



HEROICA
**CIUDAD
JUÁREZ**
GOBIERNO MUNICIPAL 2013-2016



Instituto Municipal de Investigación y Planeación

Catálogo-directorio georreferenciado de parques, zonas industriales e industrias de Ciudad Juárez, Chihuahua

Fondo Mixto
CONACYT GOBIERNO DEL ESTADO DE CHIHUAHUA
Convocatoria M0030-2012-03

Ciudad Juárez, Chih.

Descripción general

Catálogo-directorio referenciado geográficamente, el cual presenta información de las industrias manufactureras y las relacionadas con los servicios de exportación, así como de las zonas y parques industriales existentes en Ciudad Juárez.

Herramienta para el fomento en la atracción de la inversión, disponible en internet.

En cuanto a parques y zonas industriales

- Ubicación geográfica
- Superficie y su distribución
- Número de empresas
- Distancia a puentes internacionales

En cuanto a empresas

- Localización geográfica
- Ubicación dentro o fuera de parques y zonas industriales
- Clasificación de la actividad de acuerdo con el Sistema de Clasificación Industrial de América del Norte (SCIAN 2013)
- Número de empleados
- País de origen
- Productos elaborados
- Principales insumos consumidos

1. Identificación de establecimientos a través de diversas fuentes
 - Directorio Estadístico Nacional de Unidades Económicas (DENUE) INEGI 2013
 - Sistema de Información Empresarial Mexicano (SIEM)
 - Directorio de la Industria Manufacturera, Maquiladora y de Exportación 2013, Secretaría de Economía
 - Directorio de Maquiladoras 2013, Asociación de Maquiladoras Index Ciudad Juárez
2. Elaboración del directorio base
3. Verificación de condición operativa mediante llamadas telefónicas y visitas
4. Solicitud de información y recopilación de evidencia fotográfica
5. Validación, captura y georreferenciación



CATÁLOGO DE PARQUES INDUSTRIALES E INDUSTRIAS

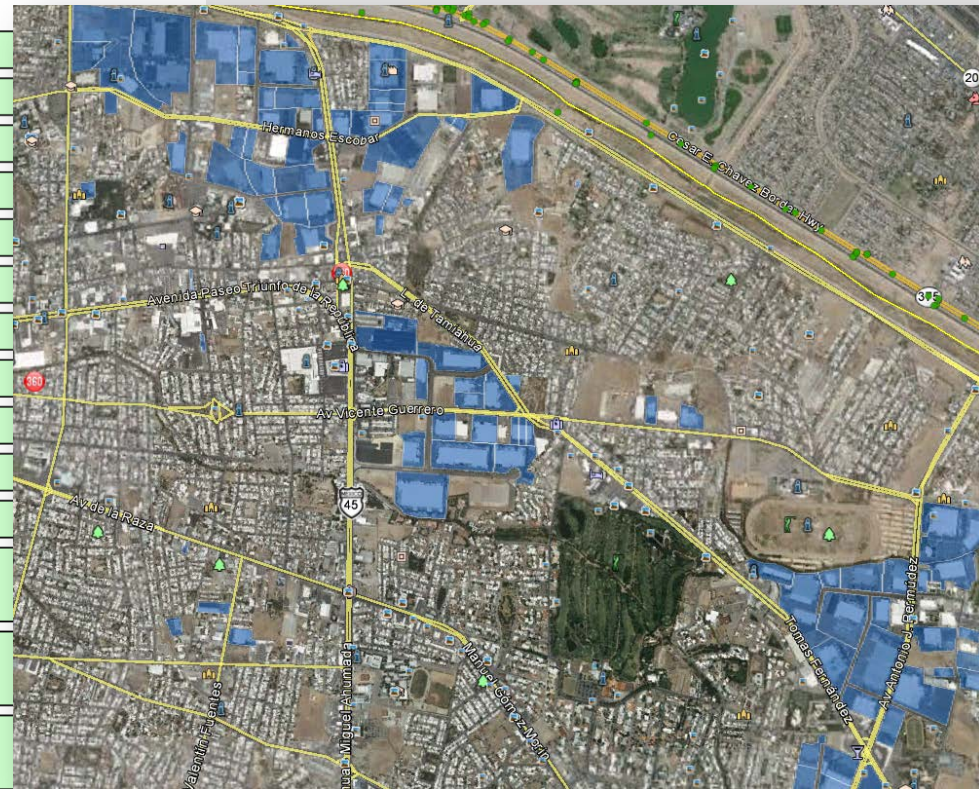
FOLIO _____

PROCESO DE ELABORACIÓN

Formato de solicitud de información

Georreferenciación

Fecha de llamada			
Fecha de visita			
Nombre Comercial			
Razón Social			
Domicilio			
Entre calle		y calle	
Parque Industrial o Colonia		Código Postal	
Teléfono 1		Teléfono 2	
Teléfono 3		Fax	
E-mail			
Casa Matriz o Corporación			
Origen		Estado (E.U.)	
Año de Inicio de Operaciones en la Ciudad			
# Empleados Actuales en la Planta		# Operadores	
# Profesionistas		# Turnos	
Producto o servicio 1			
Producto o servicio 2			
Producto o servicio 3			
Producto o servicio 4			
Gerente General			
Gerente de Planta			
Gerente de Recursos Humanos			
Gerente de Compras			
Mayores Insumos Utilizados			
Inversión (si es que no es confidencial)			
Producción Anual o Mensual (si es que no es confidencial)			
Observaciones			



Norma Oficial Mexicana de Parques Industriales NMX-R-046-SCFI-2011



Nave Industrial. - Instalación física o edificación diseñada y construida para realizar actividades industriales de producción, transformación, manufactura, ensamble, procesos industriales, almacenaje y distribución.



Parque Industrial.- Superficie geográficamente delimitada y diseñada especialmente para el asentamiento de la planta industrial en condiciones adecuadas de ubicación, infraestructura, equipamiento y de servicios, con una administración permanente para su operación.



Lote Industrial.- Fracción de terreno o número de fracciones de terrenos colindantes ocupados por una misma empresa para la instalación de una industria.



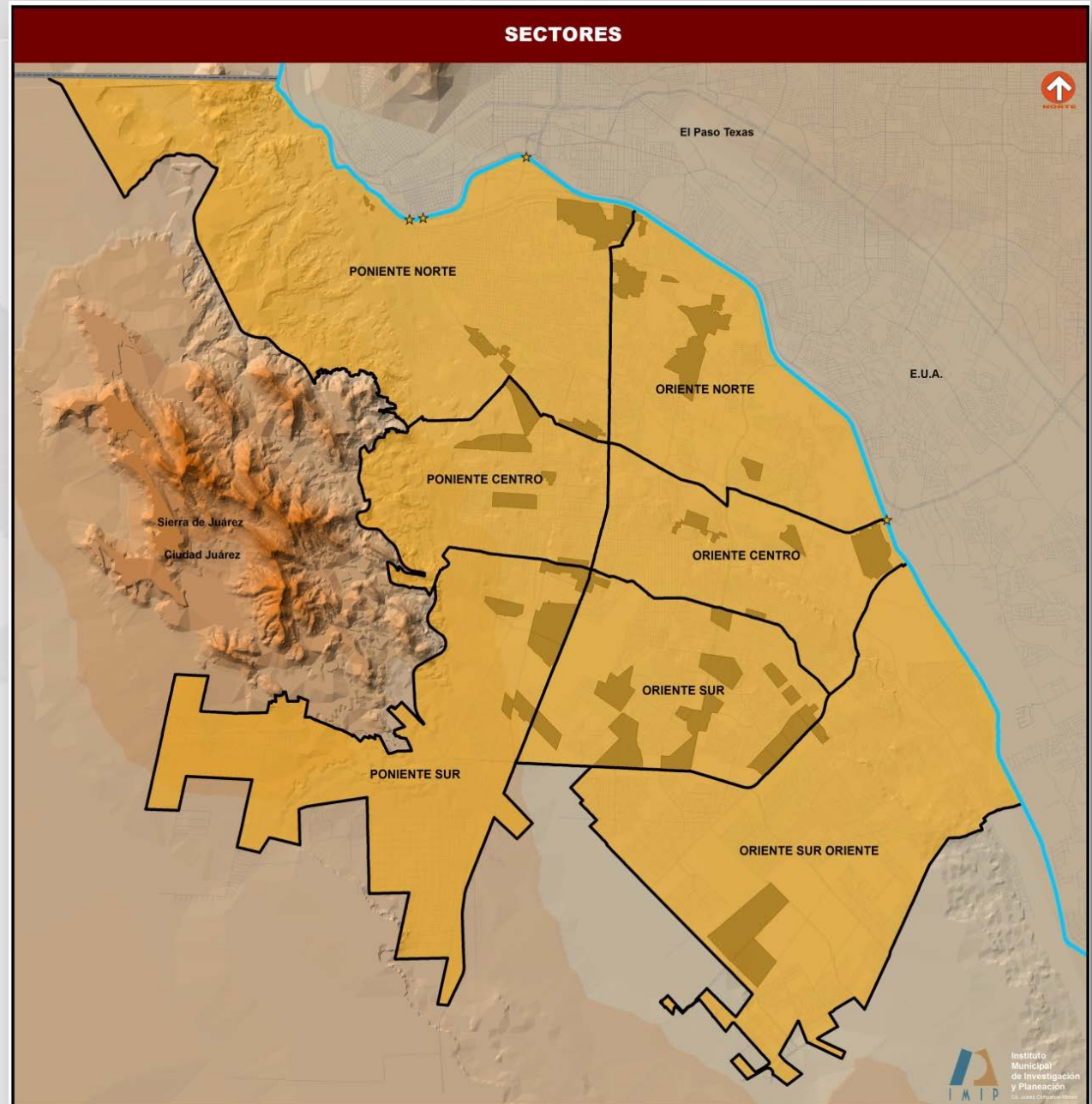
Conjunto Industrial. -Para nuestros fines no se utilizó, en su lugar se consideró zona industrial.



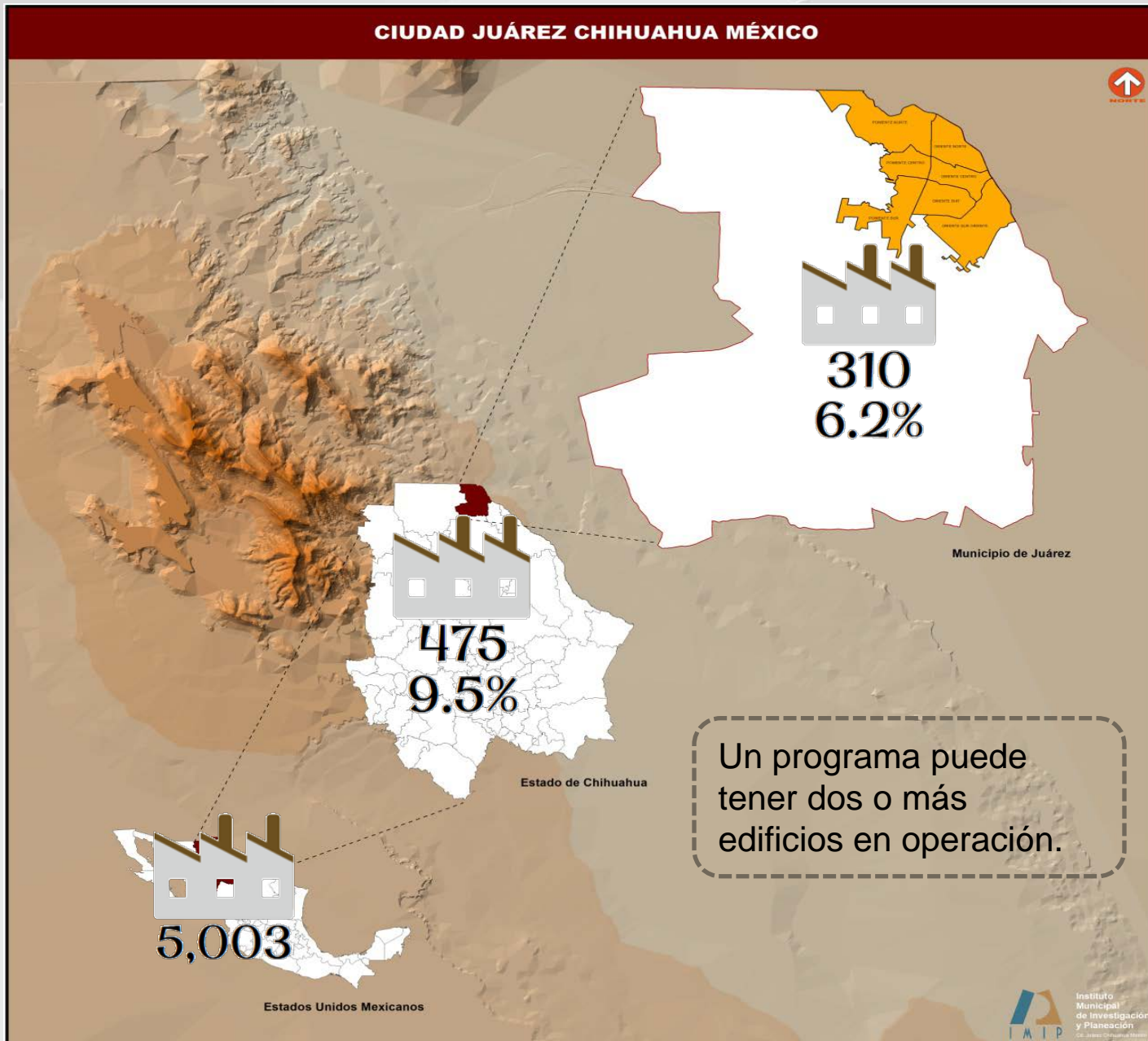
Zona Industrial.- Para el catálogo directorio se define como el grupo de empresas instaladas fuera de un parque industrial, las cuales con el paso del tiempo y por diversas situaciones se fueron aglomerando.

Para facilitar la ubicación geográfica de las industrias, se dividió la ciudad en siete sectores:

1. Poniente norte
2. Poniente centro
3. Poniente sur
4. Oriente norte
5. Oriente centro
6. Oriente sur
7. Oriente sur oriente



Programas de la Industria manufacturera, maquiladora y de servicios de exportación



Fuente: Estadística Integral del Programa de la Industria Manufacturera, Maquiladora y de Servicios de Exportación, INEGI, 2014. Cifras preliminares al mes de julio.

Condición operativa de las empresas manufactureras

Durante el estudio se identificaron:



416 en operación

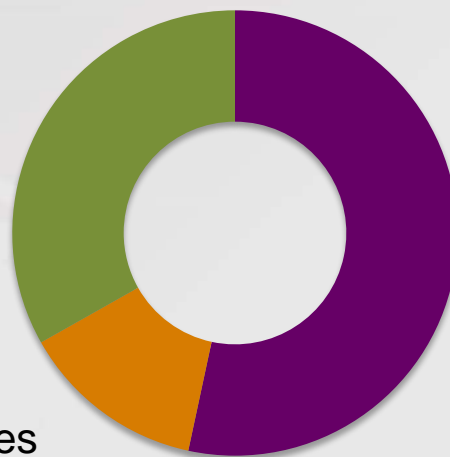


83 espacios y naves disponibles

Distribución de las empresas en operación por ubicación

Fuera de
parques y
zonas
industriales
138

Zonas
industriales
56



Parques
industriales
222

Parques y zonas industriales

24 Parques Industriales

Sector	Nombre	Superficie (Ha)
Poniente Norte	Parque Industrial Omega	199.1
	Parque Industrial San Jerónimo	580.0
Poniente Centro	Parque Industrial Aztecas	51.9
	Parque Industrial Fernández	43.1
	Parque Industrial Gema	40.6
	Parque Industrial Gema II	11.3
	Parque Industrial Juárez	72.5
Poniente Sur	Parque Industrial Aeropuerto	53.7
	Parque Industrial North Gate	40.1
	Parque Industrial Panamericano	48.8
Oriente Norte	Parque Industrial Zaragoza	93.2
	Parque Industrial Antonio J Bermúdez	207.2
Oriente Centro	Parque Industrial Los Fuentes	78.9
	Parque Industrial Río Bravo	122.7
Oriente Sur	Parque Industrial Aerojuárez	81.9
	Parque Industrial Las Américas	32.6
	Parque Industrial Axial	45.0
	Centro Industrial Juárez	125.1
	Parque Industrial Intermex	77.2
	Parque Industrial Salvarcar	41.6
	Parque Industrial American Industries	16.7
	Kimco Juárez	
	Parque Industrial Las Torres	12.6
	Parque Industrial Intermex Oriente	23.3
Oriente Sur Oriente	Parque Industrial Intermex Sur	94.0

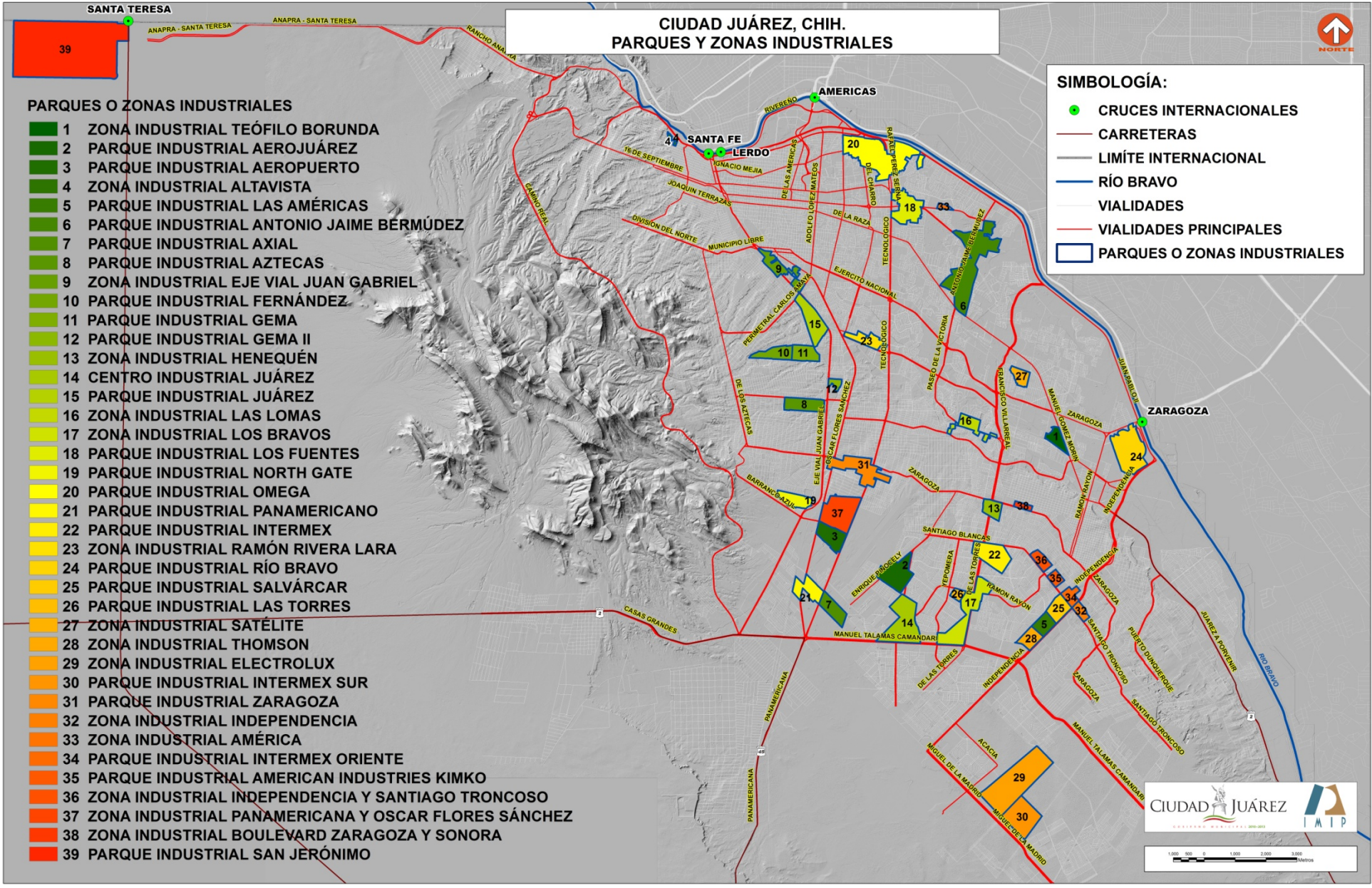
PRINCIPALES RESULTADOS

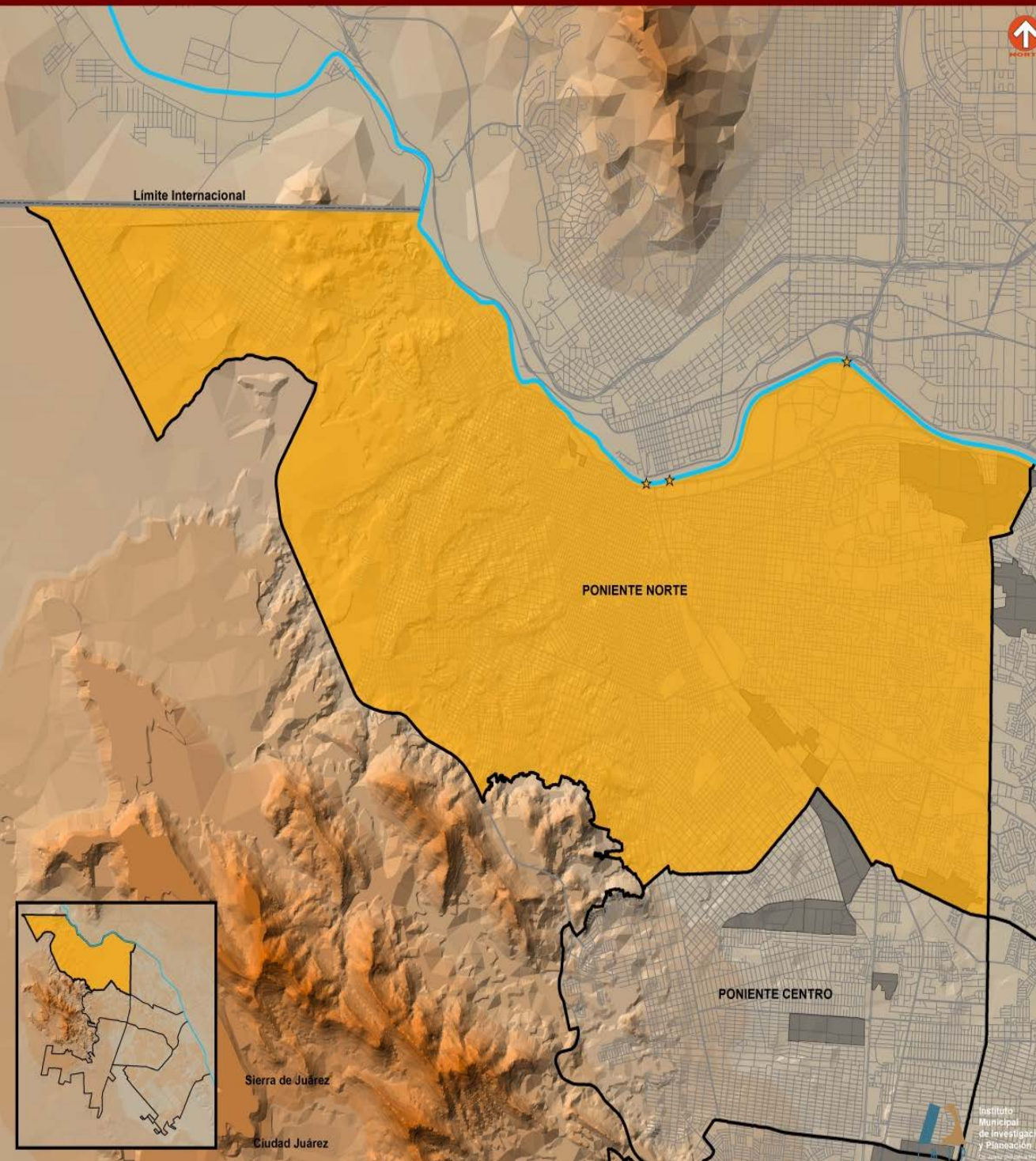
Superficie industrial total: 2,948.9ha

15 Zonas Industriales

Sector	Nombre	Superficie (Ha)
Poniente Norte	Altavista	4.2
	Eje Vial Juan Gabriel	53.5
	Ramón Rivera Lara	37.9
Poniente Sur	Panamericana y Óscar Flores Sánchez	109.4
Oriente Norte	Satélite	26.0
	América	6.6
Oriente Centro	Teófilo Borunda	28.8
	Boulevard Zaragoza y Sonora	10.6
	Las Lomas	40.4
Oriente Sur	Independencia	17.7
	Los Bravos	119.8
	Henequén	30.7
	Zona Industrial Thomson	33.0
Oriente Sur Oriente	Electrolux	213.0
	Independencia y Santiago Troncoso	24.2

Parques y zonas industriales





Resultados por sector

2 Parques industriales

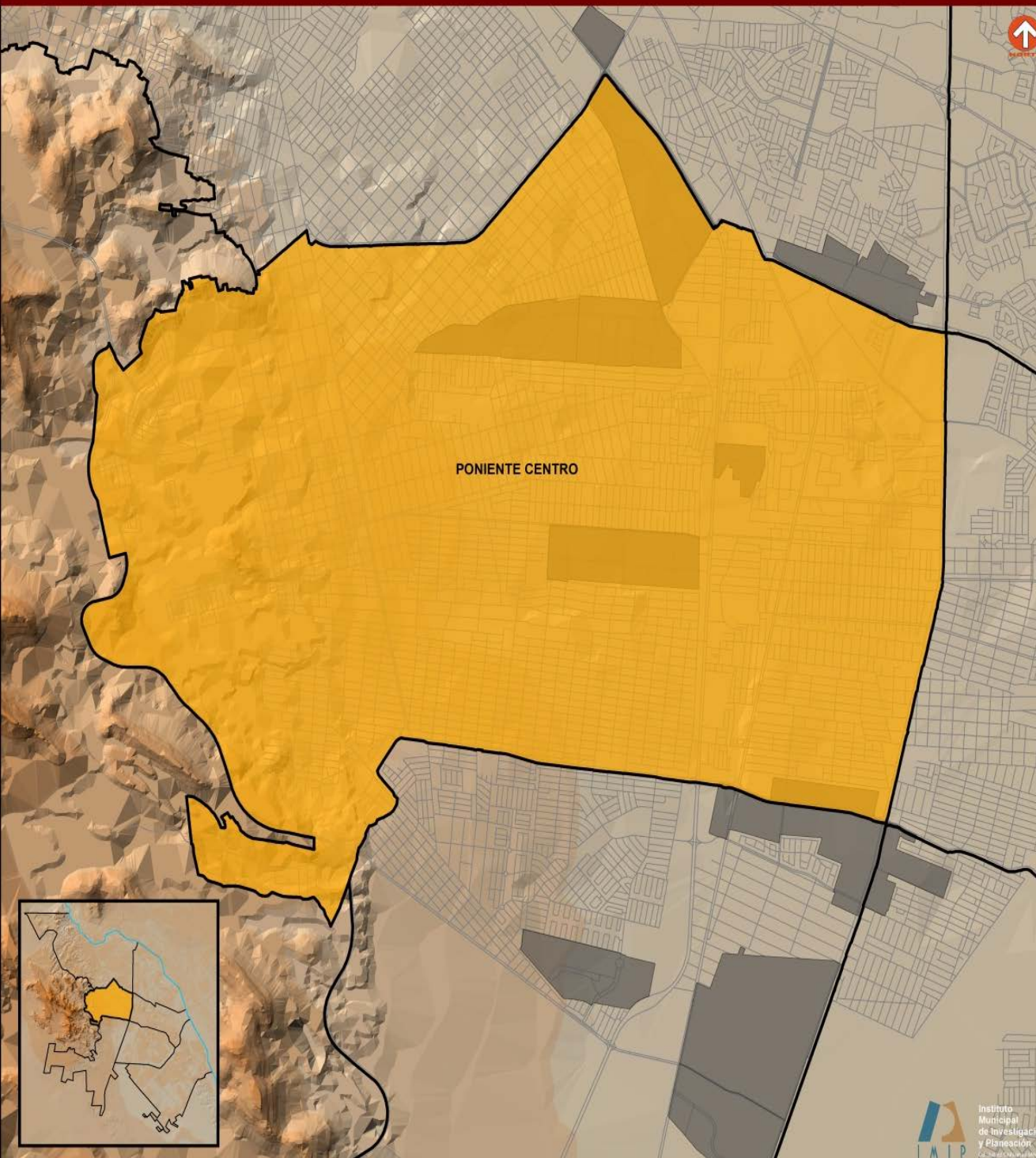
3 Zonas industriales

874.7 Ha de parques y zonas industriales

34 Empresas manufactureras dentro de parques industriales

17 Empresas manufactureras dentro de zonas industriales

43 Empresas manufactureras fuera de parques y zonas industriales



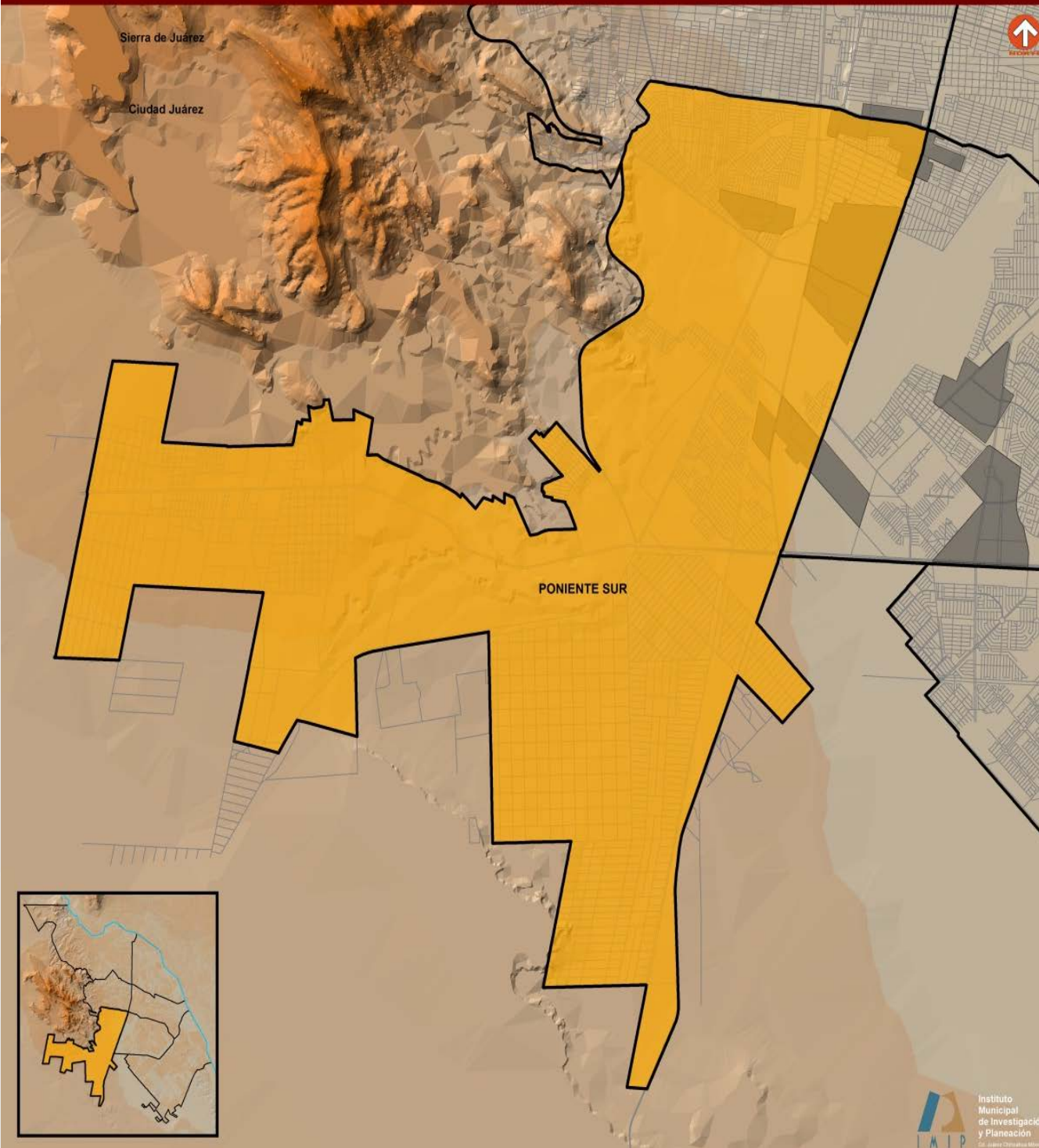
Resultados por sector

5 Parques industriales

217.87 Ha de parques industriales

48 Empresas manufactureras dentro de parques industriales

23 Empresas manufactureras fuera de parques y zonas industriales



Resultados por sector

4 Parques industriales

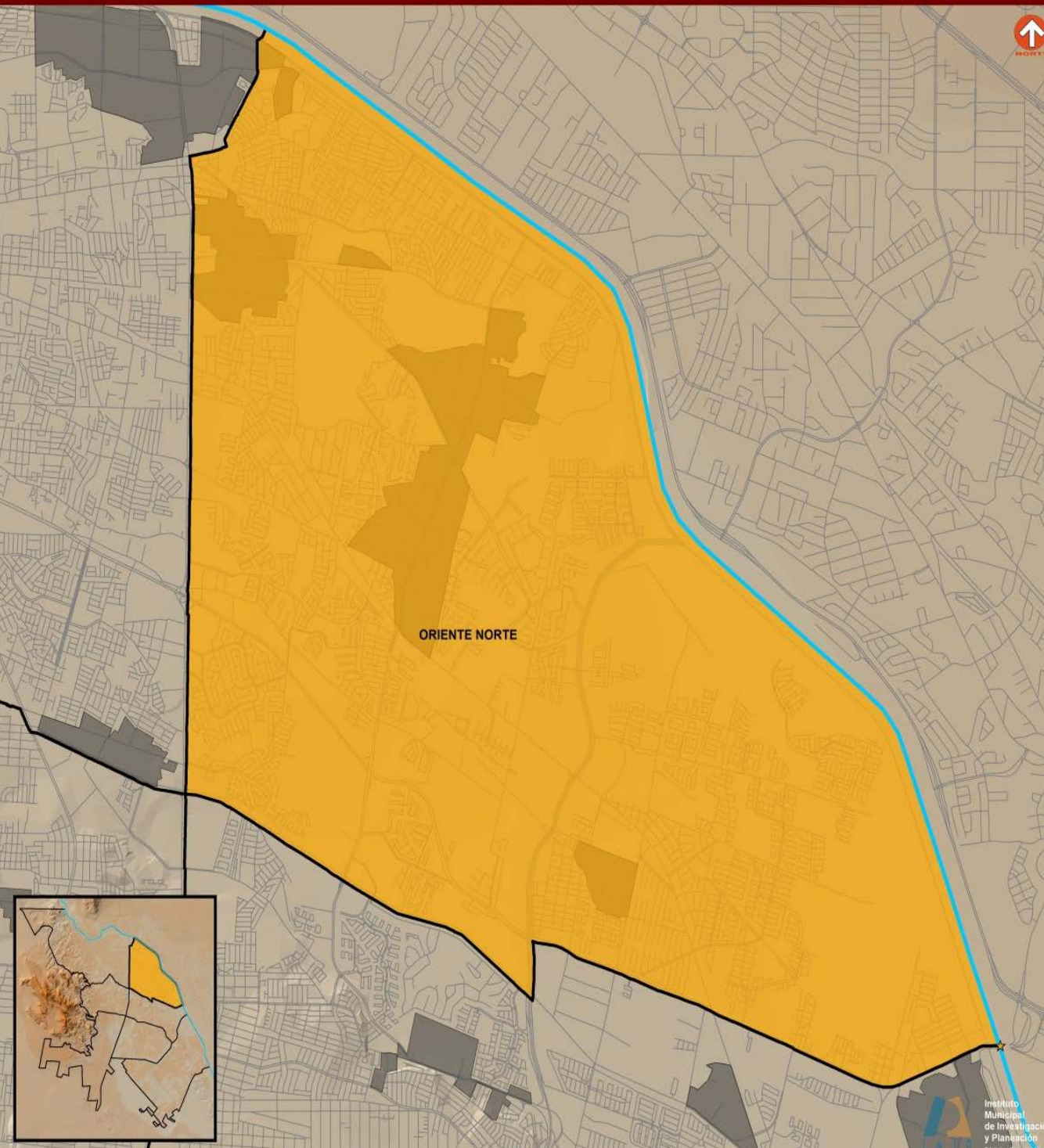
1 Zona industrial

345.2 Ha de parques y zonas industriales

20 Empresas manufactureras dentro de parques industriales

3 Empresas manufactureras dentro de zonas industriales

9 Empresas manufactureras fuera de parques y zonas industriales



Resultados por sector

2 Parques industriales

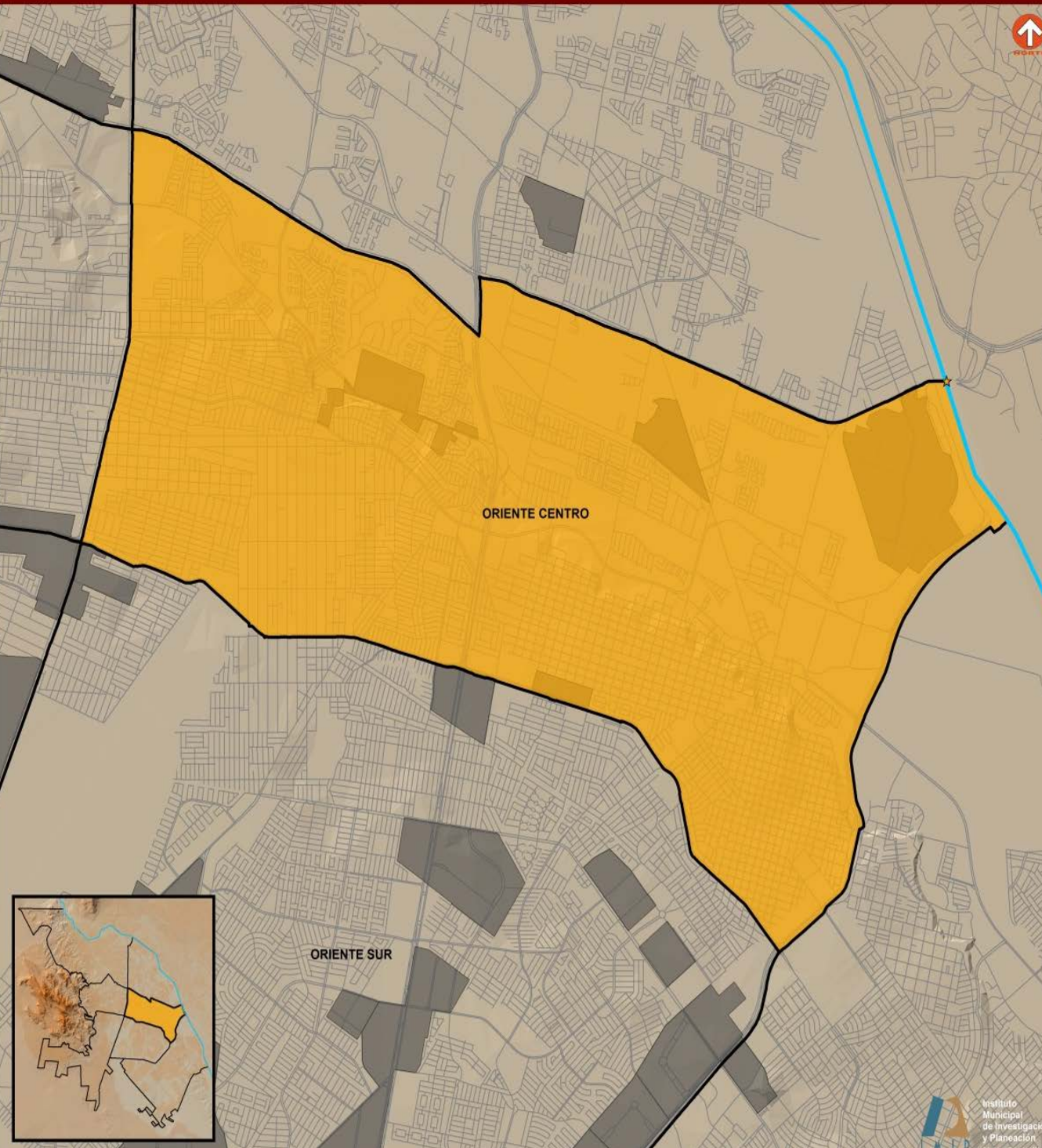
2 Zonas industriales

318.7 Ha de parques y zonas industriales

61 Empresas manufactureras dentro de parques industriales

5 Empresas manufactureras dentro de zonas industriales

14 Empresas manufactureras fuera de parques y zonas industriales



Resultados por sector

1 Parque industrial

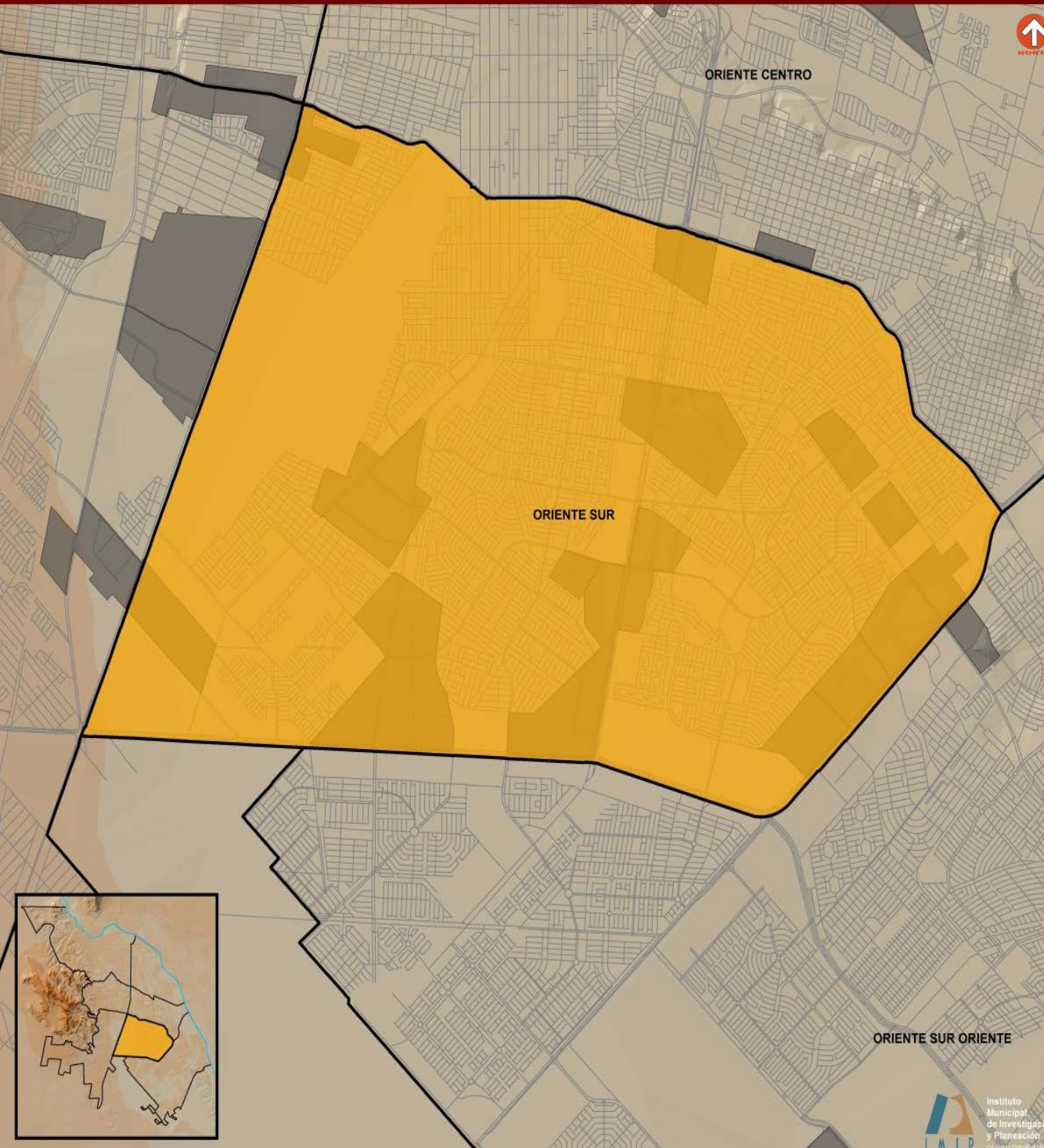
3 Zonas industriales

202.5 Ha de parques y zonas industriales

16 Empresas manufactureras dentro de parques industriales

12 Empresas manufactureras dentro de zonas industriales

21 Empresas manufactureras fuera de parques y zonas industriales



Resultados por sector

9 Parques industriales

4 Zonas industriales

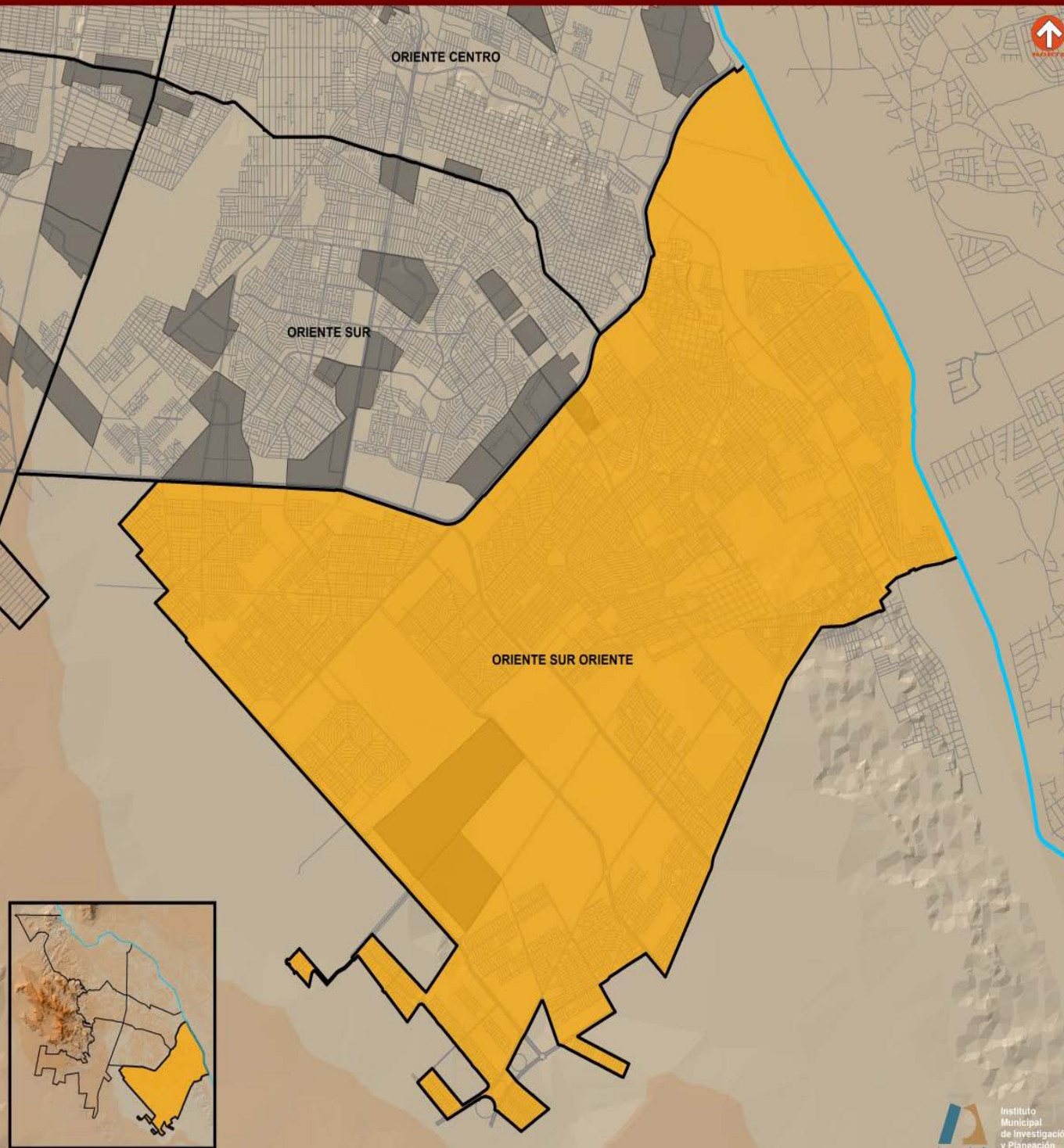
728.2 Ha de parques y zonas industriales

38 Empresas manufactureras dentro de parques industriales

11 Empresas manufactureras dentro de zonas industriales

10 Empresas manufactureras fuera de parques y zonas industriales

ORIENTE SUR ORIENTE



Resultados por sector

1 Parque industrial

2 Zonas industriales

260.5 Ha de parques y zonas industriales

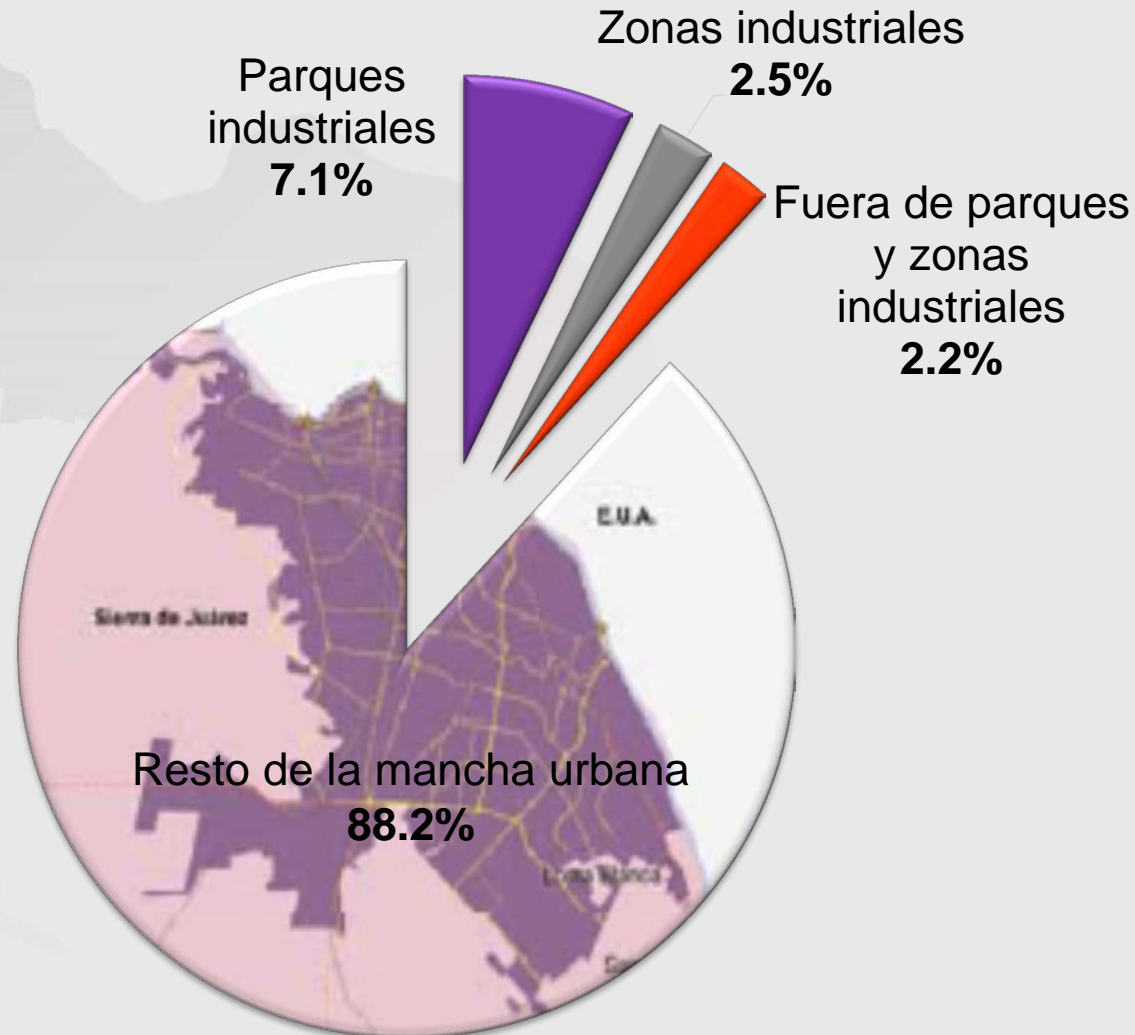
5 Empresas manufactureras dentro de parques industriales

8 Empresas manufactureras dentro de zonas industriales

18 Empresas manufactureras fuera de parques y zonas industriales

Superficie industrial manufacturera

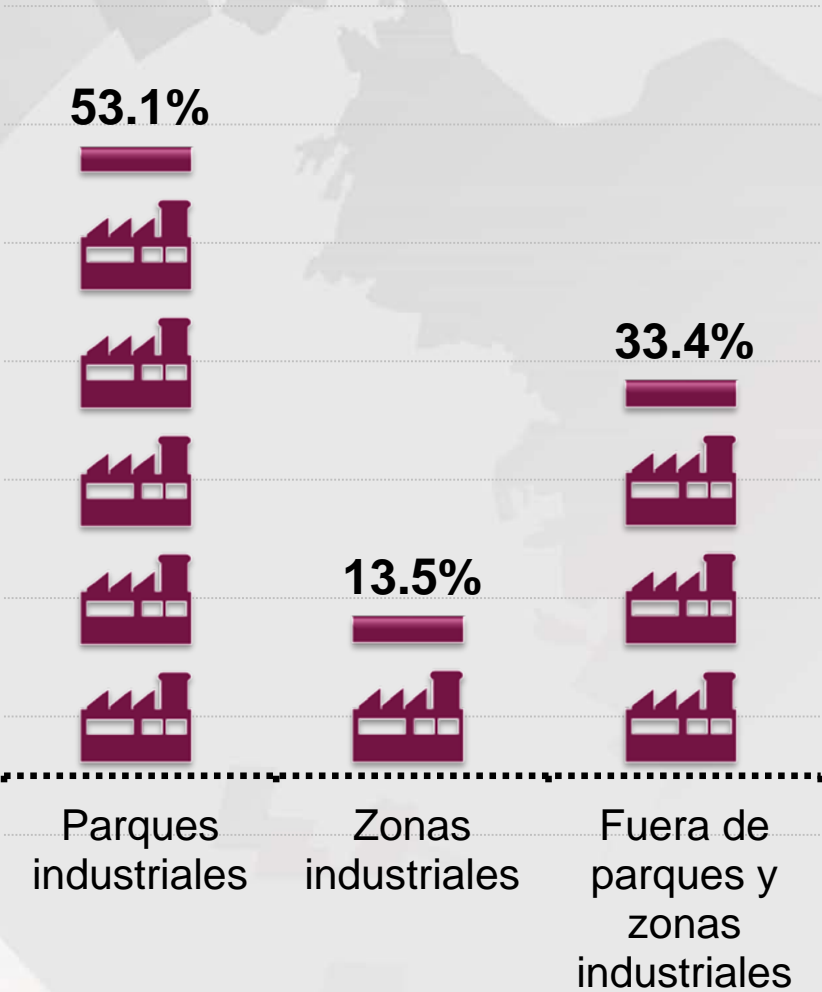
Proporción de la superficie bruta industrial en la mancha urbana de Ciudad Juárez



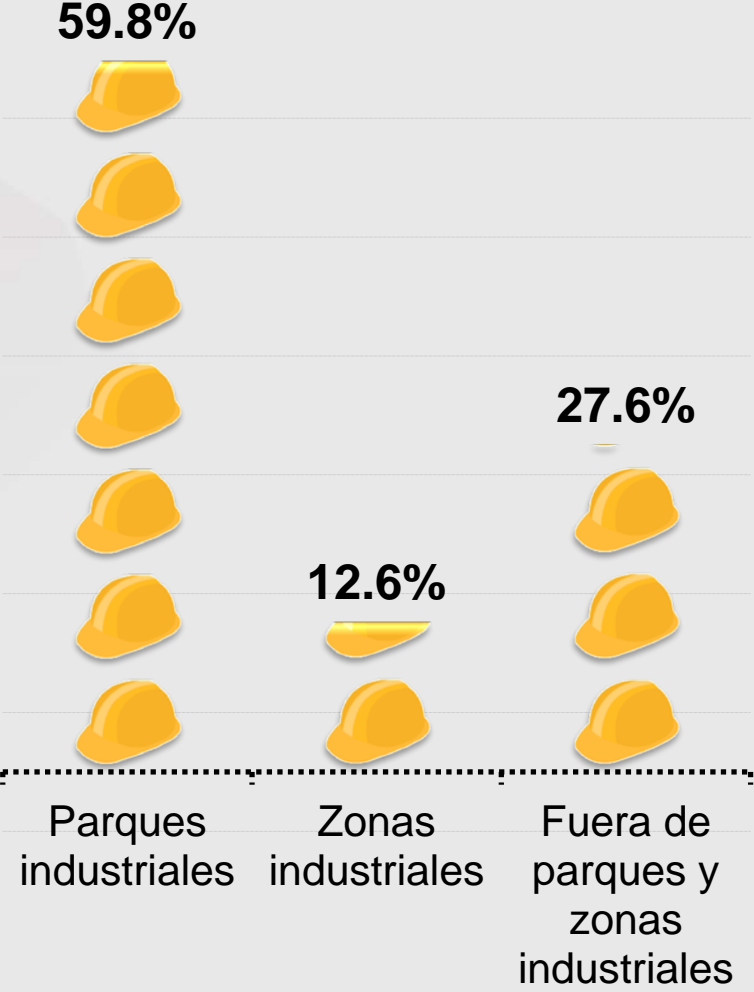
Nota: La superficie bruta incluye bodegas, comercio, equipamiento, escuelas, espacio y naves disponibles, infraestructura, servicios y vivienda.

Distribución de empleados y empresas manufactureras

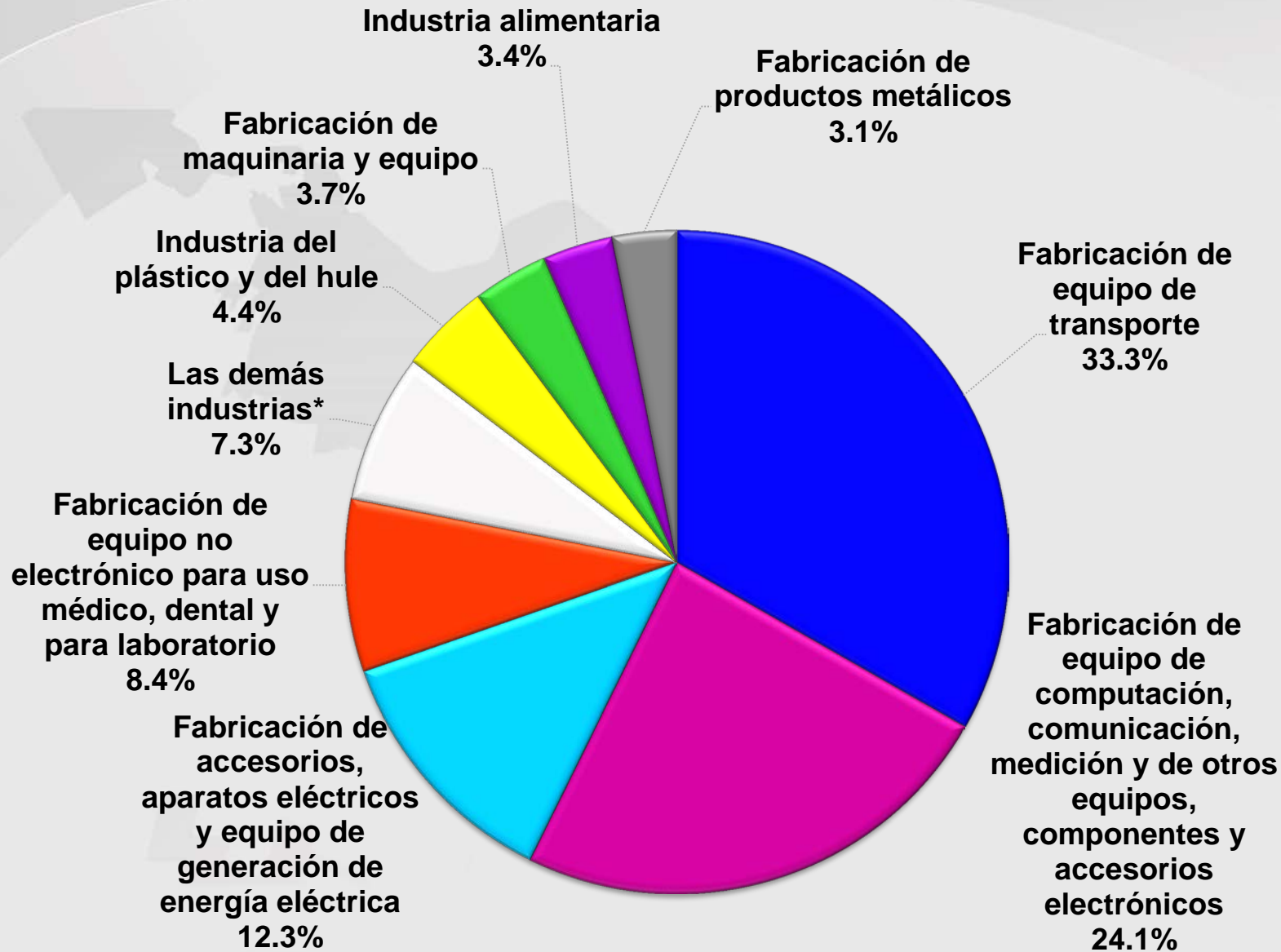
Empresas manufactureras



Empleados



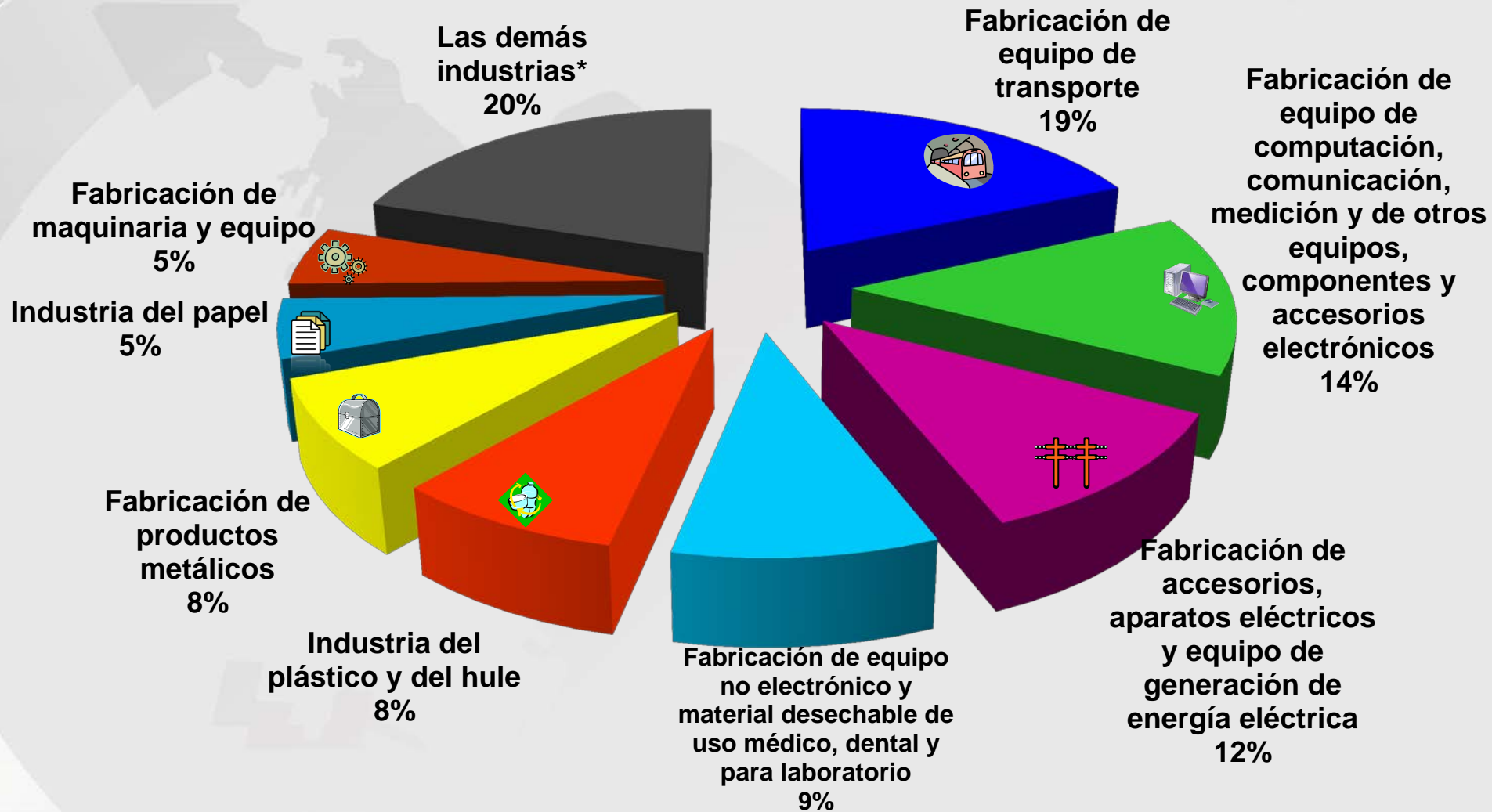
Distribución porcentual de los empleados según rama de actividad



*Las demás industrias incluye el resto de las ramas de actividad con menor representatividad en la ciudad, como industria alimentaria, fabricación de prendas de vestir, industria de la madera, etc.

PRINCIPALES RESULTADOS

Distribución porcentual de las **industrias manufactureras** por rama de actividad SCIAN en Ciudad Juárez



*Las demás industrias incluye el resto de las ramas de actividad con menor representatividad en la ciudad, como industria alimentaria, fabricación de prendas de vestir, industria de la madera, etc.

País de origen

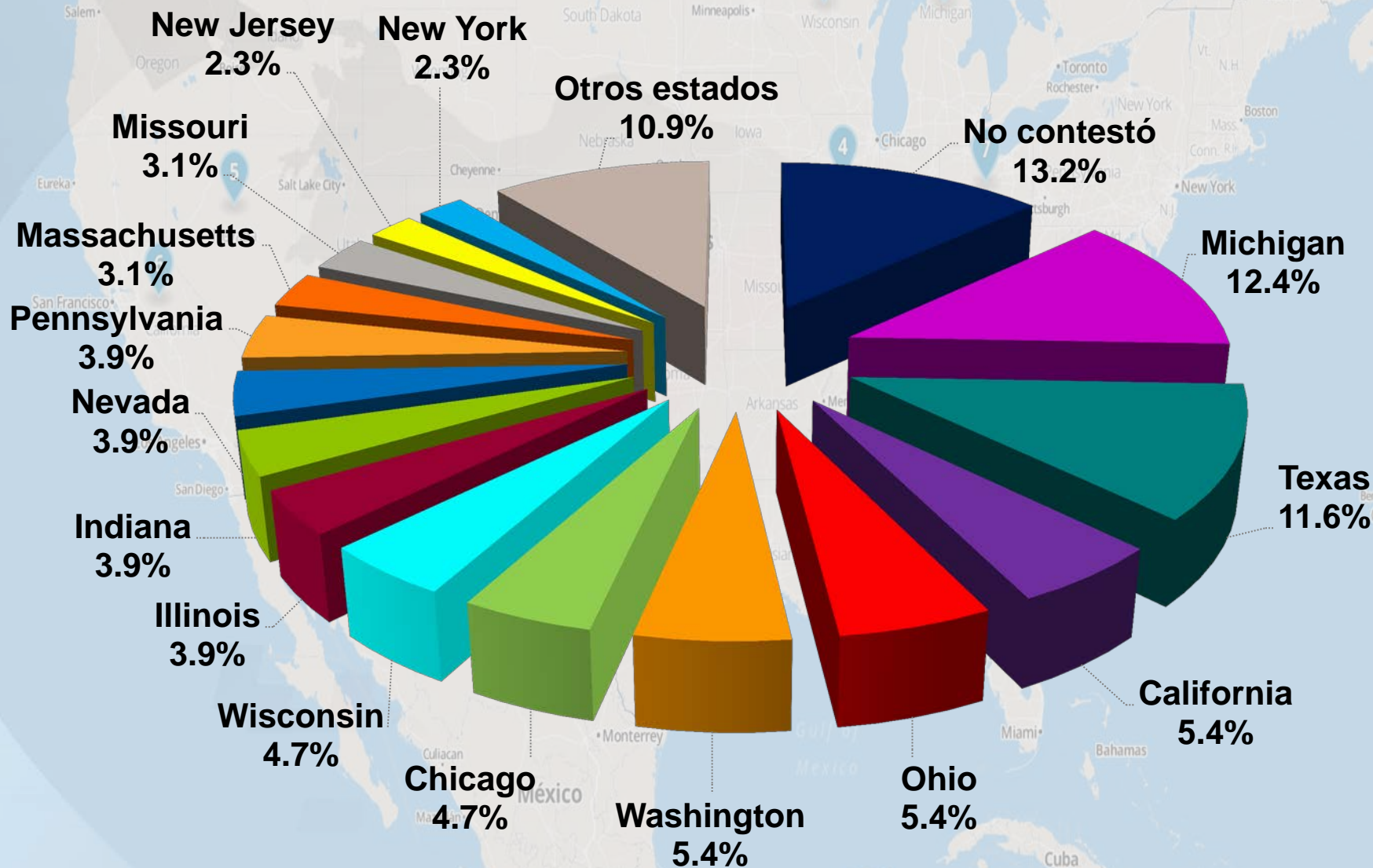
Empresas manufactureras en Ciudad Juárez por país de origen

EUA
56.1%

México
25.0%

- Alemania 3.6%
- Canadá 2.6%
- Japón 2.3%
- Taiwán 2.3%
- Corea 1.3%
- Suecia 1.3%
- Italia 0.8%
- Suiza 0.8%
- China 0.5%
- Francia 0.5%
- Inglaterra 0.5%
- Singapur 0.5%
- Belgica 0.3%
- España 0.3%
- Finlandia 0.3%
- Holanda 0.3%
- India 0.3%
- Irlanda 0.3%
- Malasia 0.3%
- Portugal 0.3%

Estado de procedencia de empresas manufactureras estadounidenses en Ciudad Juárez



Insumos

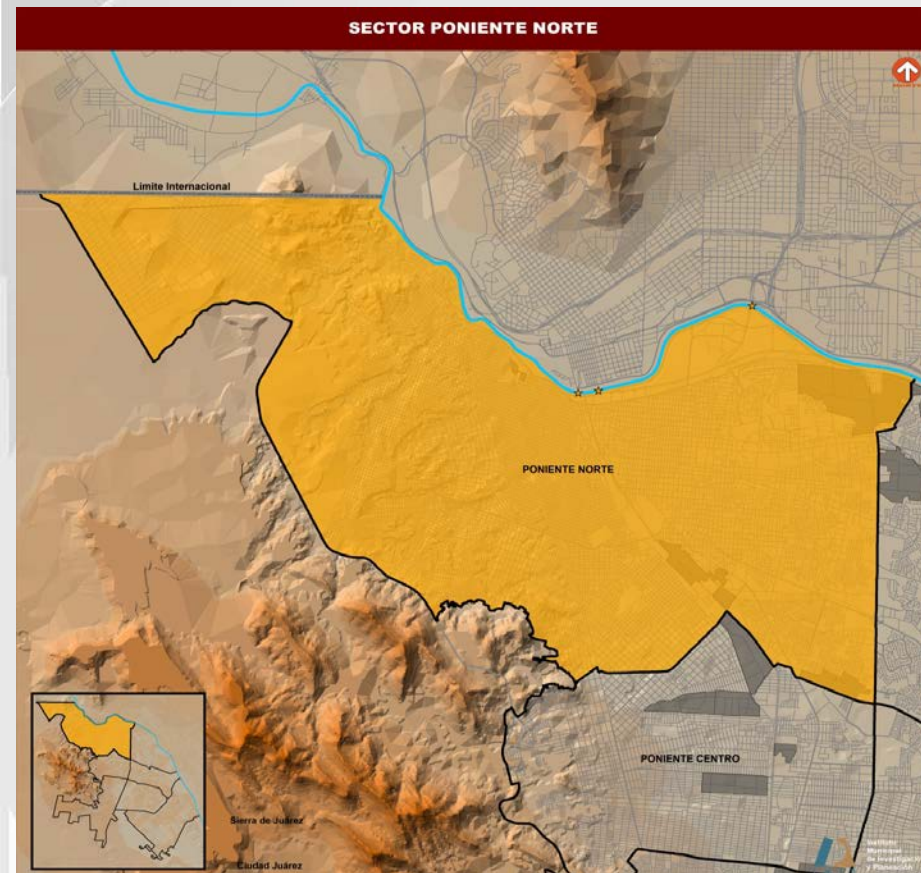


Principales insumos consumidos en la industria manufacturera en Ciudad Juárez



Nota: En otros se incluye esponja, gasolina, harina, látex, logos para impresión, mineral, obleas, pantallas, pinturas, polea, poliestireno, soldadura, tornillería y tubo.

Poniente norte



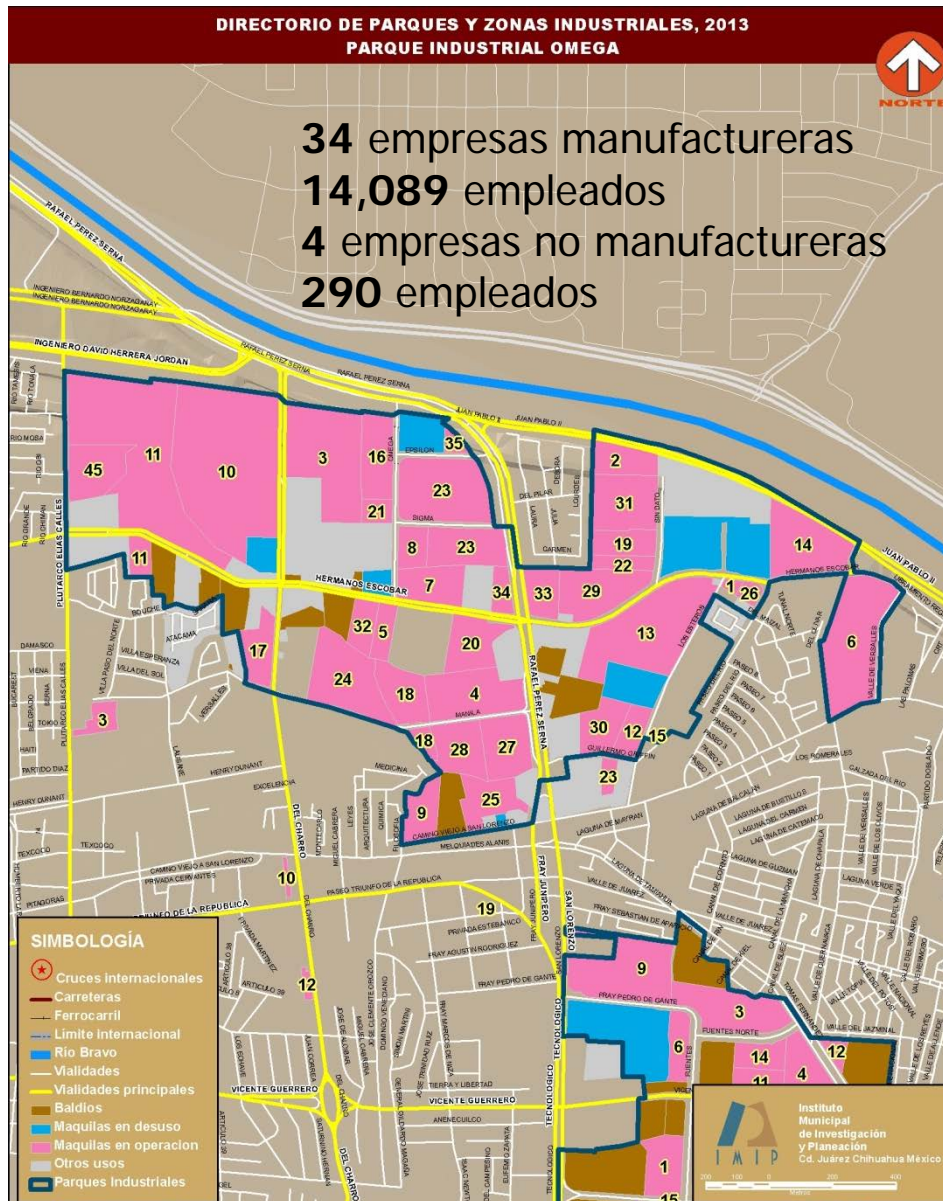
Parques y zonas industriales en el sector Poniente Norte	Manufactureras	
	Empresas	Empleados
Parque Industrial Omega	35	14,075
Parque Industrial San Jerónimo	1	5,400
Zona Industrial Altavista	2	116
Zona Industrial Eje Vial Juan Gabriel	10	2,088
Zona Industrial Ramón Rivera Lara	9	2,563
Total	56	18,842

Parque Industrial Omega

DIRECTORIO DE PARQUES Y ZONAS INDUSTRIALES, 2013
PARQUE INDUSTRIAL OMEGA



34 empresas manufactureras
14,089 empleados
4 empresas no manufactureras
290 empleados



Parque Industrial Omega

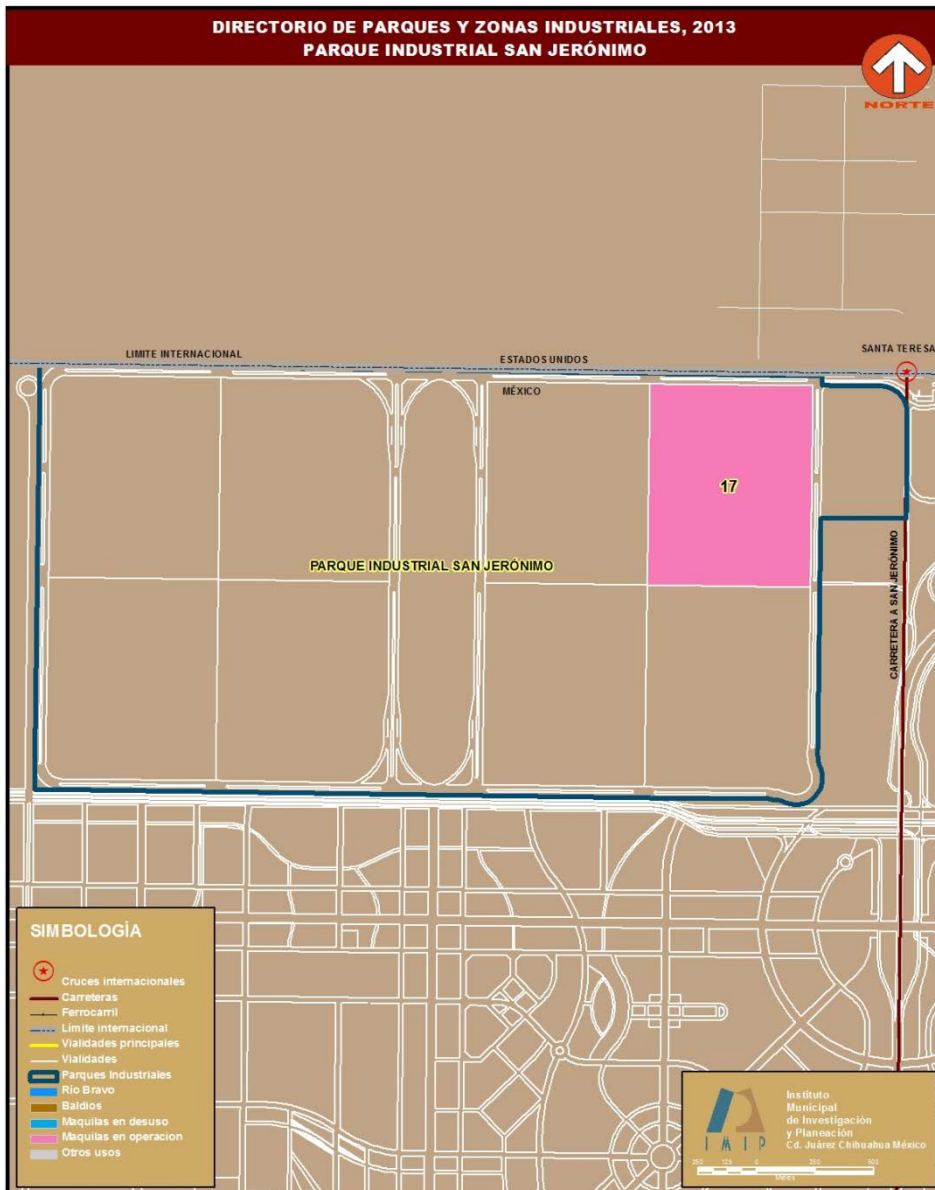
Manufacturera

#	Nombre	Empleados	#	Nombre	Empleados
1	Alfa Cronos	ND	18	Hansuh Automotive México	360
2	American Industries Planta 1	85	19	HML	22
3	Automotive Lighting Planta 2	ND	20	Hoover Industrial	668
4	AVX Corporation	800	21	IG Mex Planta IV	ND
5	Big Media	20	22	Industrias CCJ de Juárez	14
6	Bussman	1,300	23	KNW México	100
7	Capsonic	535	24	Lear	ND
8	Carto Industrial del Norte	ND	25	Monarch Litho de México	140
9	CC Electronics	159	26	NPD Technology	120
10	Coclisca Planta Paso del Norte	377	27	PLC Mex	23
11	Delphi Automotive Systems Mexico Technical Center	1,836	28	Río Bravo Eléctricos Planta 13	108
12	Durabox	69	29	Río Bravo Eléctricos Planta 4	2,815
13	Eaton Molded Products	1,186	30	Robert Bosch	ND
14	EMD Genpact	1,200	31	Shure	ND
15	Empaques y Alimentos del Norte	11	32	Subensambles Internacionales	671
16	Flextronics Automotive de Juárez	1,320	33	Tamuse Systems	ND
17	General Foam and Plastics Inc.	150	34	Tecnología de Iluminación Automotriz	ND

No manufacturera

#	Nombre	Empleados	#	Nombre	Empleados
35	HP	250	37	Procesamiento Integral de Datos Automatizados	10
36	Lacorza Productos	ND	38	Transportes Monumental	30

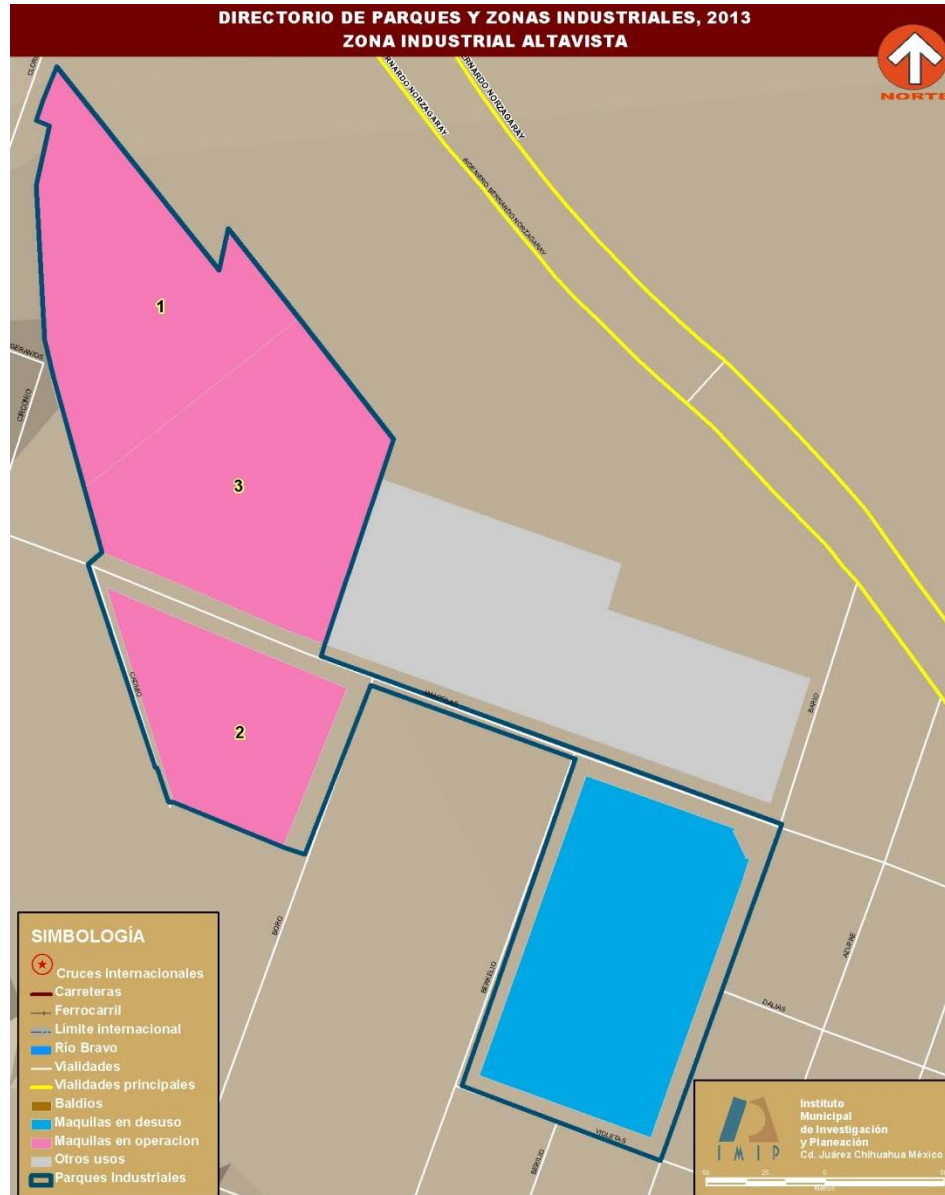
Parque Industrial San Jerónimo



1 empresa manufacturera
5,400 empleados

Parque Industrial San Jerónimo		
Manufacturera		
#	Nombre	Empleados
1	Foxconn PCE Technology	5,400

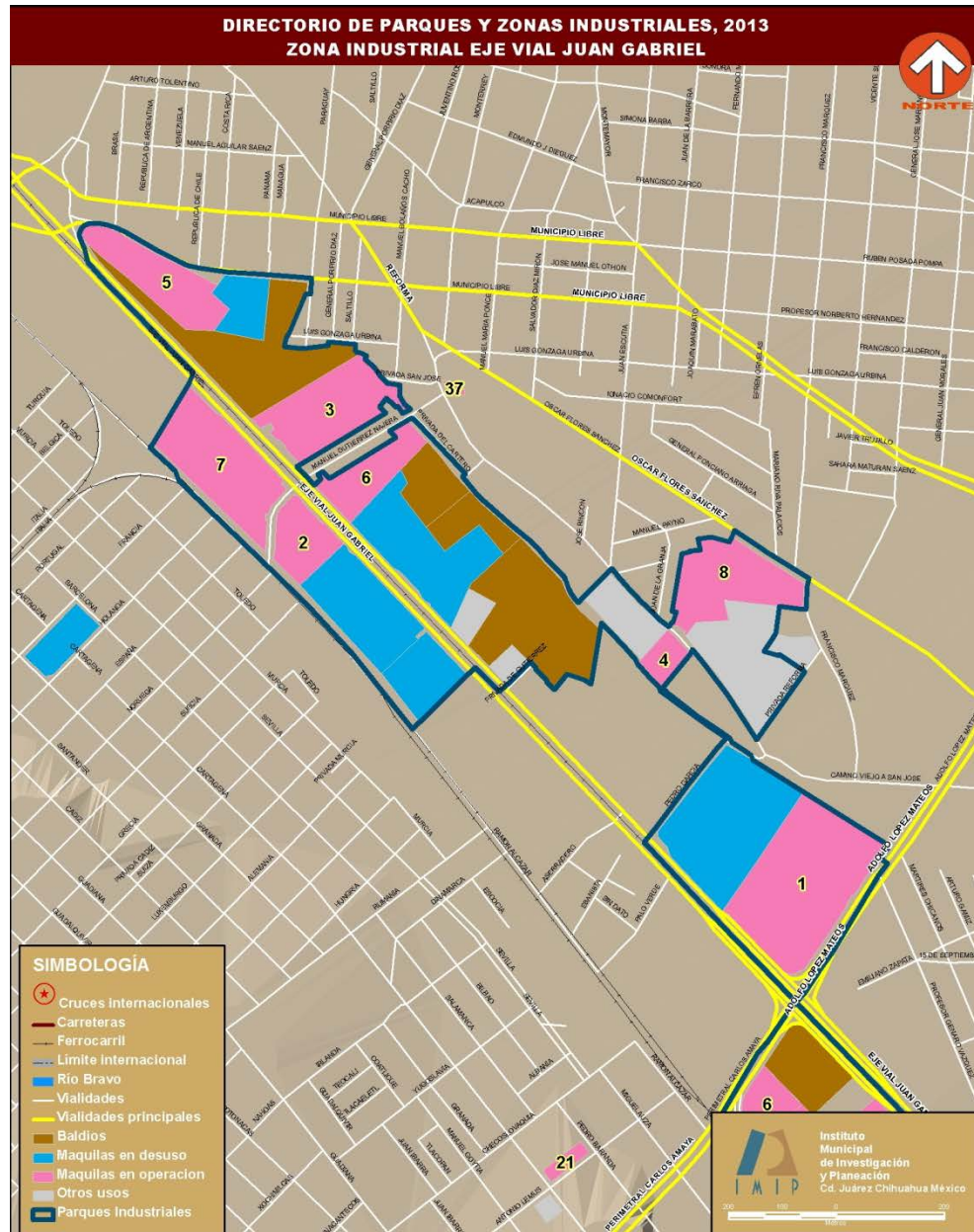
Zona Industrial Altavista



2 empresas manufactureras
116 empleados
1 empresa no manufacturera

Zona Industrial Altavista		
Manufacturera		
#	Nombre	Empleados
1	Arrow Games de México	86
2	BMC Inmobiliaria Satchmo	30
No manufacturera		
#	Nombre	Empleados
3	ACS Planta 3	ND

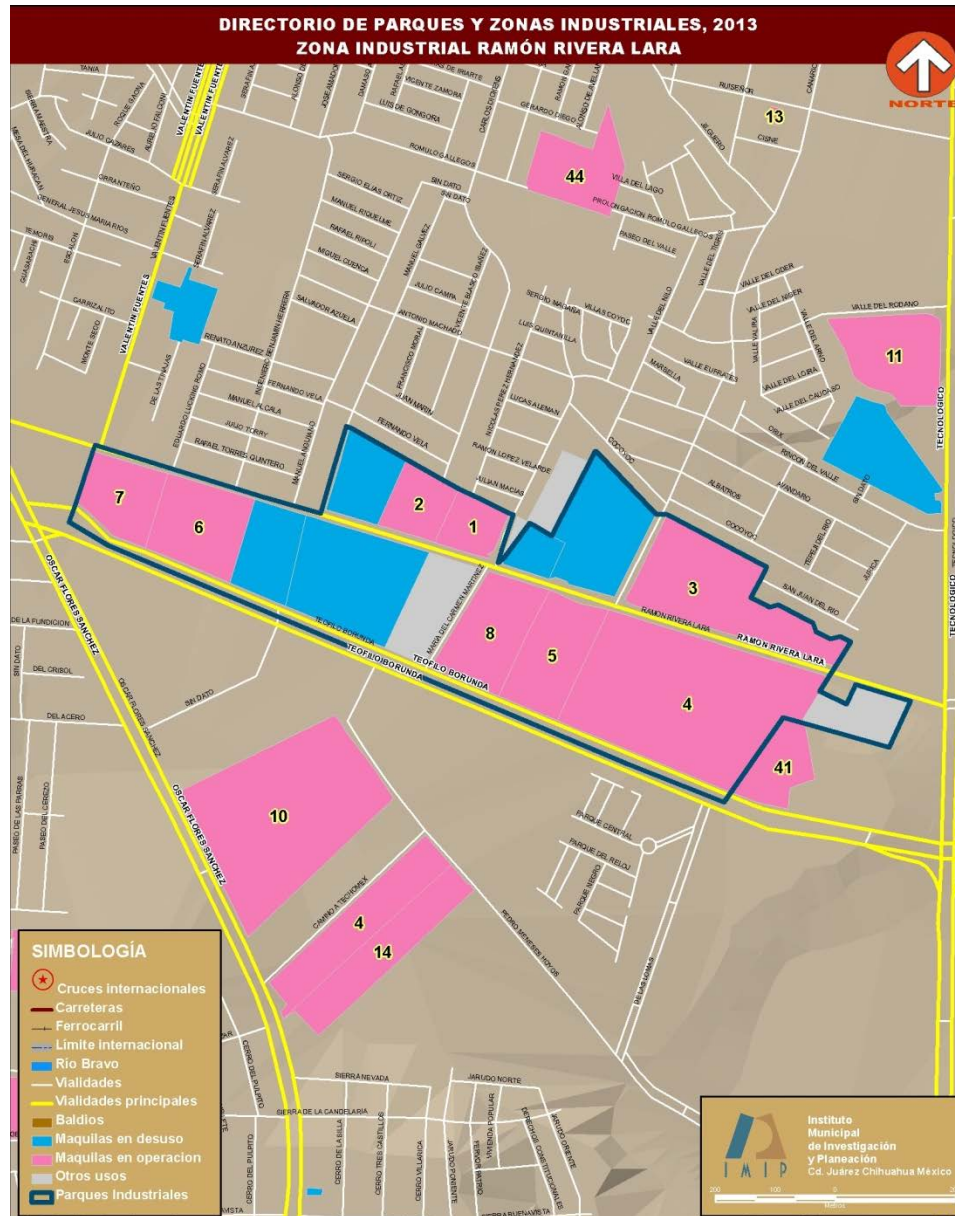
Zona Industrial Eje Vial Juan Gabriel



7 empresas manufactureras
2,088 empleados
1 empresas no manufactureras

Zona Industrial Eje Vial Juan Gabriel		
Manufacturera		
#	Nombre	Empleados
1	Avery	149
2	Federal Mogul	187
3	Industrial Sorting	ND
4	Maderas y Embalajes Roqueza	23
5	Molinera LRB	1,202
6	Naps-Juárez	ND
7	Winston Juárez	527
No manufactureras		
#	Nombre	Empleados
8	NCH Promotional Service	ND

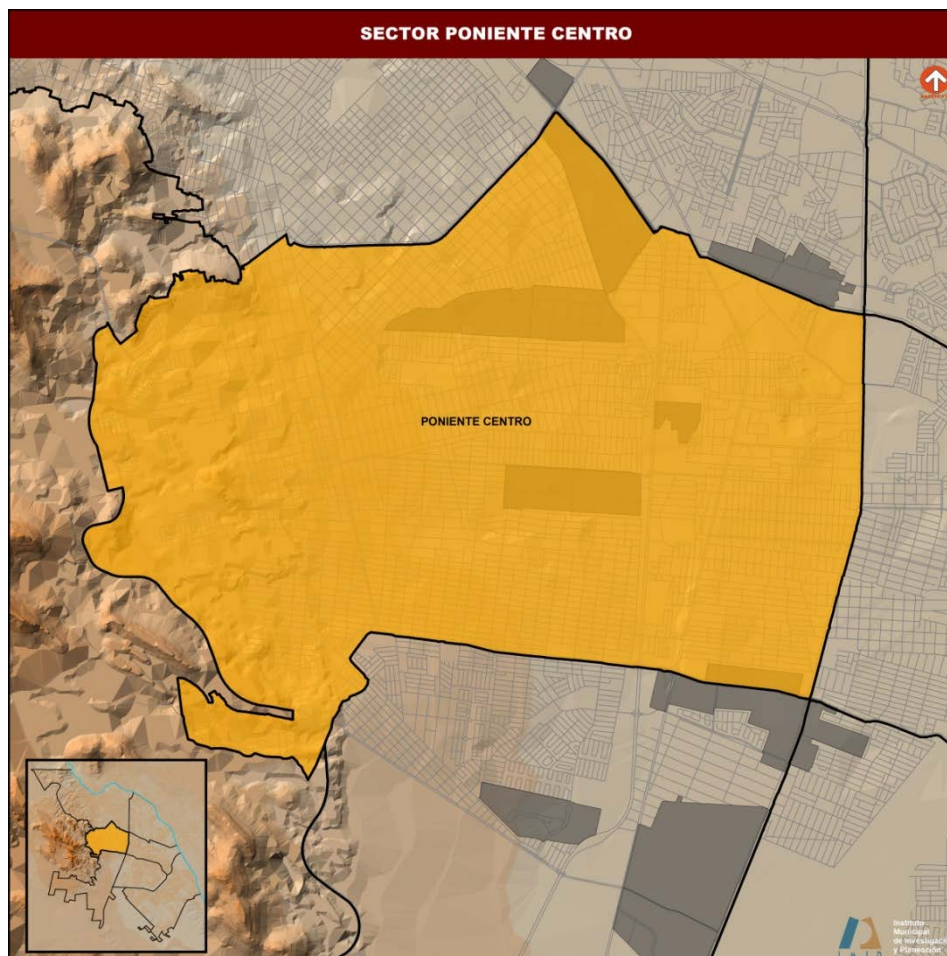
Zona Industrial Ramón Rivera Lara



8 empresas manufactureras
2,563 empleados

Zona Industrial Ramón Rivera Lara		
Manufacturera		
#	Nombre	Empleados
1	Comercializadora de Plásticos y Corrugados	60
2	Controles de Temperatura	350
3	Edumex	ND
4	Edumex	ND
5	Edumex	ND
6	Electro Componentes de México (Planta 3)	1,200
7	EVCO	182
8	Termocontroles de Juárez	771

Poniente centro



Parques industriales en el sector Poniente Centro	Manufactureras	
	Empresas	Empleados
Parque Industrial Aztecas	12	1,609
Parque Industrial Fernández	13	3,612
Parque Industrial Gema	13	4,762
Parque Industrial Gema II	4	160
Parque Industrial Juárez	19	7,045
Total	61	17,188

Parque Industrial Aztecas

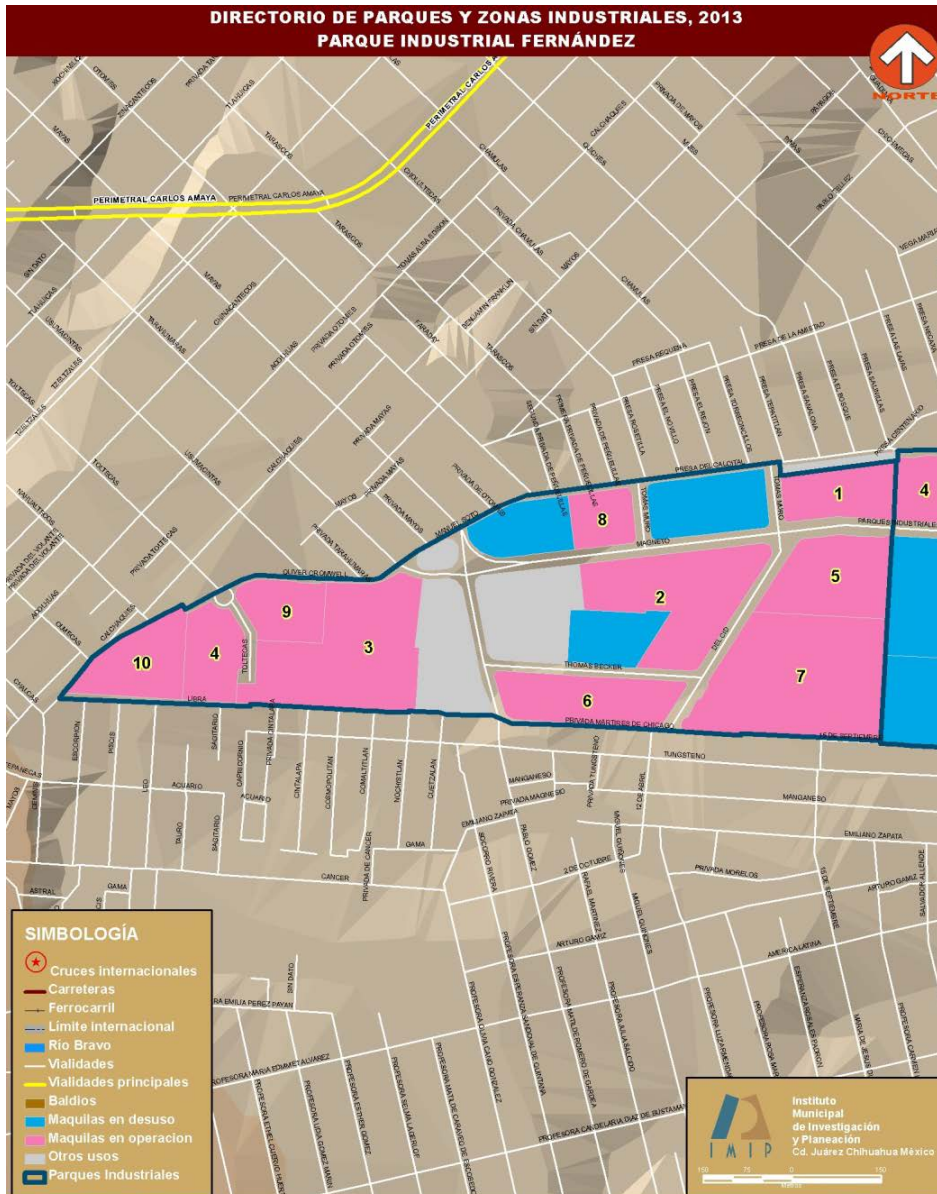
10 empresas manufactureras
1,609 empleados



Parque Industrial Aztecas		
Manufacturera		
#	Nombre	Empleados
1	BI-LINK México	ND
2	Con-Tec Planta Aztecas	ND
3	Digital Concepts de México	108
4	Key Tronic Planta 6	ND
5	Movartex	23
6	Naps Juárez (Planta V)	120
7	Plástico Gigante de México	220
8	Productos Power de México	35
9	Strattec	934
10	TECMA / Planta 16 Super Sack	169

Parque Industrial Fernández

10 empresas manufactureras
3,612 empleados



Parque Industrial Fernández		
Manufacturera		
#	Nombre	Empleados
1	Bosch Brake Components	802
2	Dulces Blueberry	1,247
3	Durham Manufacturing	ND
4	Hopkins Manufacturing	284
5	Johnson Controls	542
6	Key Tronic Planta 3	64
7	Philips	582
8	Plásticos Industriales de Juárez	10
9	Thermopac	70
10	Thermowall	11

Parque Industrial Gema

10 empresas manufactureras
4,762 empleados

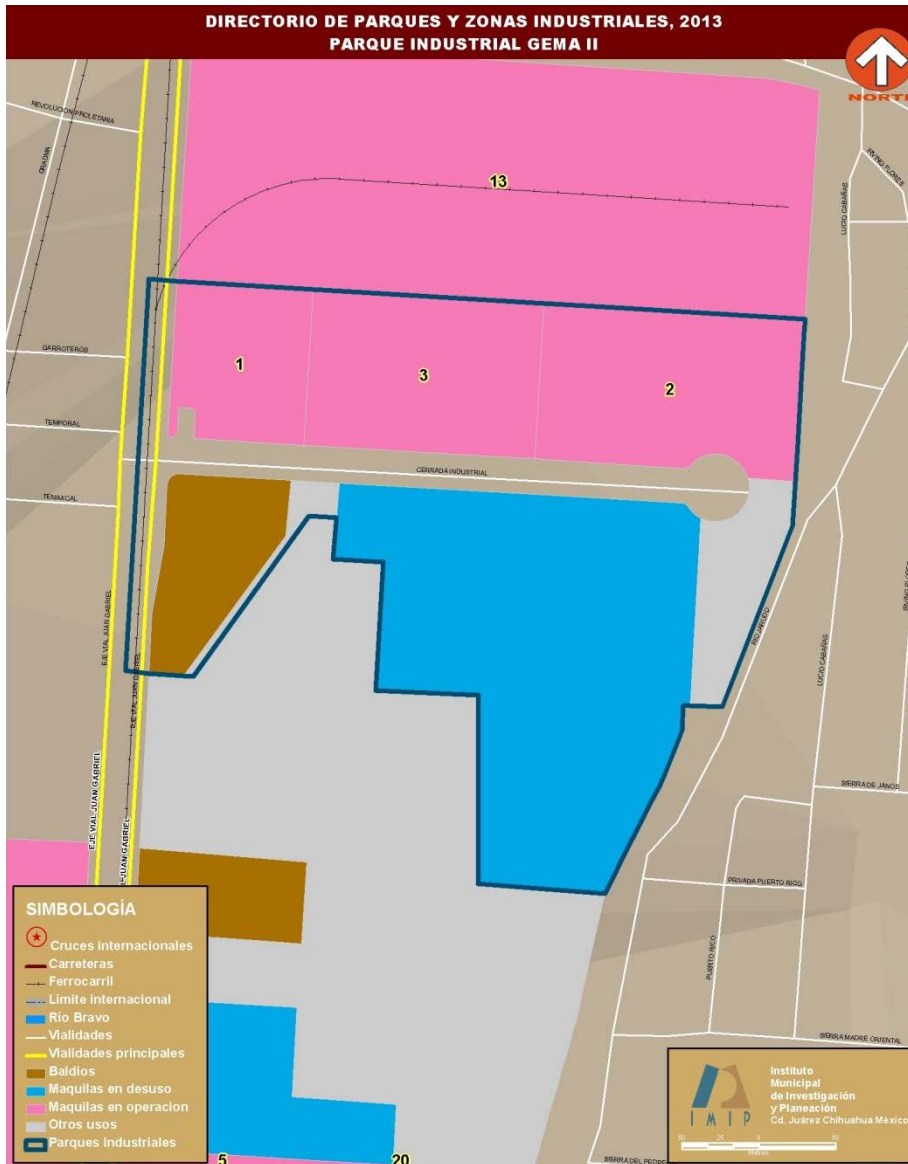


Parque Industrial Gema

Manufacturera

#	Nombre	Empleados
1	AMEX	800
2	AMEX	800
3	BILCO	53
4	Cooper Lighting (EATON)	400
5	Key Safety	1,470
6	Key Tronic Juárez Planta II	ND
7	Key Tronic Planta 1	ND
8	Key Tronic Planta 4	ND
9	Key Tronic Planta 5	ND
10	Strattec	1,239

Parque Industrial Gema II



3 empresas manufactureras
160 empleados

Parque Industrial Gema II		
Manufacturera		
#	Nombre	Empleados
1	EMMSA Sistemas de Tuberías	15
2	Falcon de Juárez	145
3	Key Tronic	ND

Parque Industrial Juárez

15 empresas manufactureras

7,045 empleados

2 empresas no manufactureras

112 empleados

DIRECTORIO DE PARQUES Y ZONAS INDUSTRIALES, 2013
PARQUE INDUSTRIAL JUÁREZ



Parque Industrial Juárez

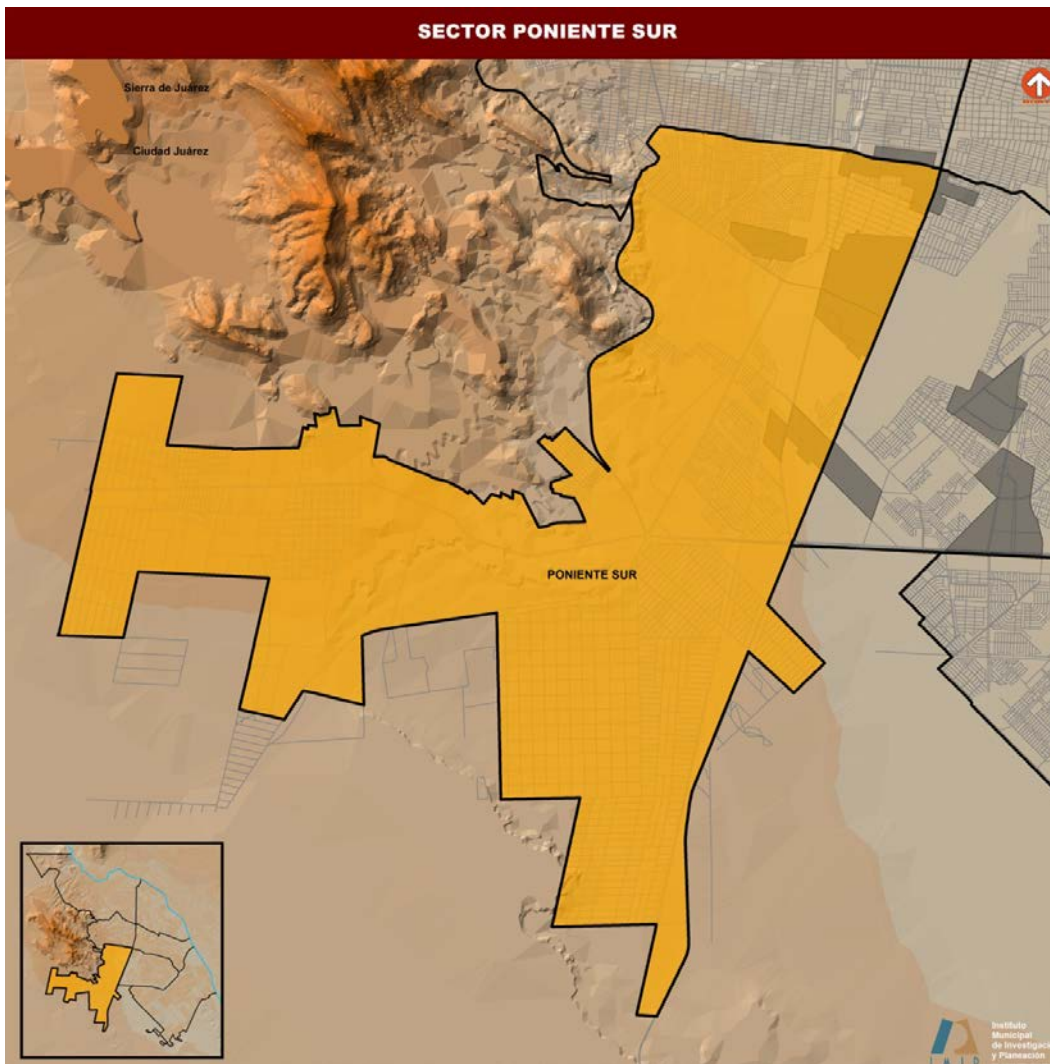
Manufacturera

#	Nombre	Empleados
1	BRK 1	ND
2	BRK	ND
3	Cesar Scott de Juárez	46
4	Circuitos y Ensamblés	128
5	Continental Automotive Guadalajara México	758
6	COSMA	130
7	Electro Componentes	2,800
8	Honeywell	1,602
9	Industrial de Moldeo de México	164
10	Ingeniería Metálica y Plástica de México	280
11	Morse Automotive Corporation	ND
12	Motores Eléctricos de Juárez	796
13	Solmex	55
14	South Shore Juarez	241
15	Woodburn Wire Die	45

No manufacturera

16	Fortune Plastic and Metal	87
17	Intermex Manufactura	25

Poniente sur

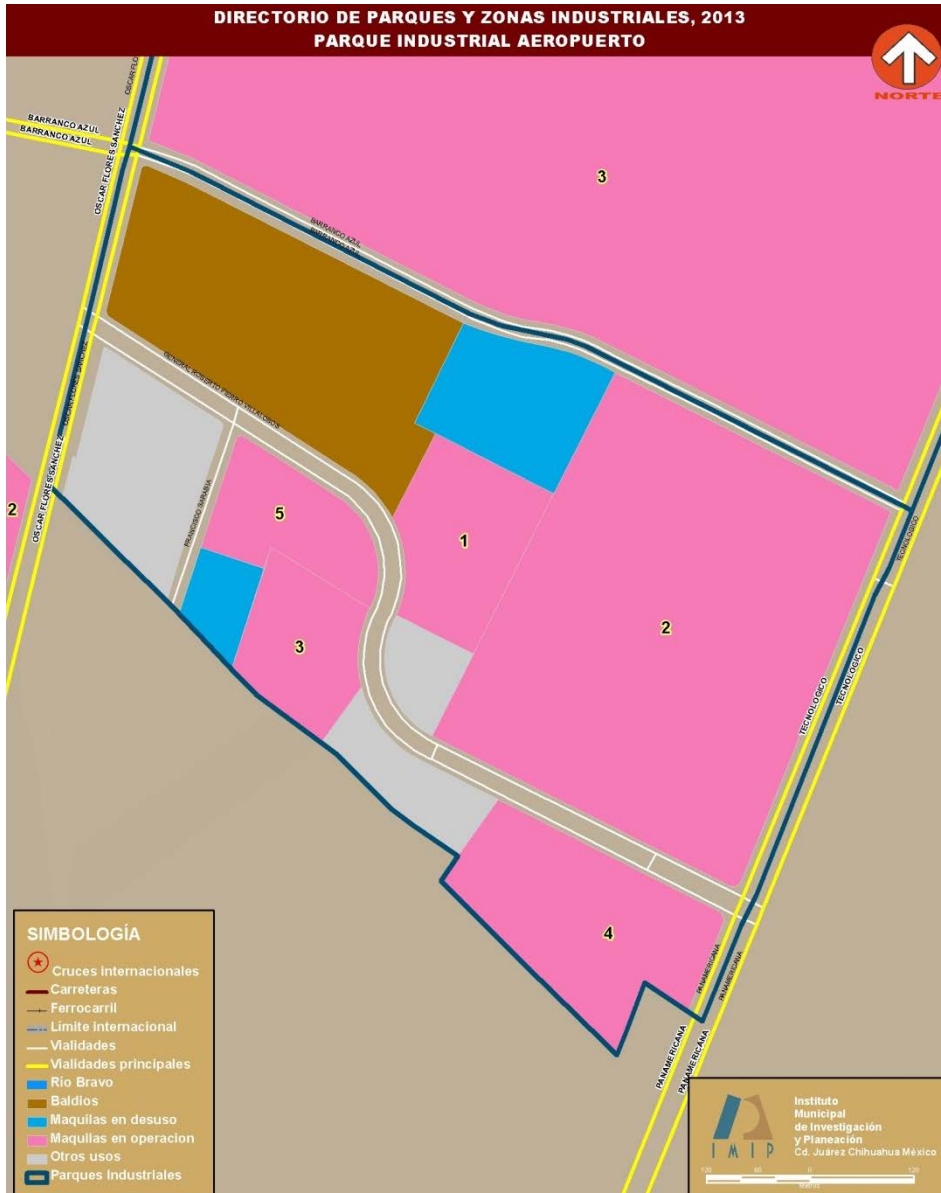


Parques y zonas industriales en el sector Poniente Sur

Manufactureras

	Empresas	Empleados
Parque Industrial Aeropuerto	8	2,831
Parque Industrial North Gate	6	1,848
Parque Industrial Panamericano	6	2,006
Parque Industrial Zaragoza	5	1,077
Zona Industrial Panamericana y Óscar Flores Sánchez	3	52
Total	28	7,814

Parque Industrial Aeropuerto



5 empresas manufactureras
2,831 empleados

Parque Industrial Aeropuerto		
Manufacturera		
#	Nombre	Empleados
1	Amesbury	200
2	Corrugados	400
3	Davol	760
4	Maquilados Técnicos	471
5	Sei Medical	1,000

Parque Industrial North Gate



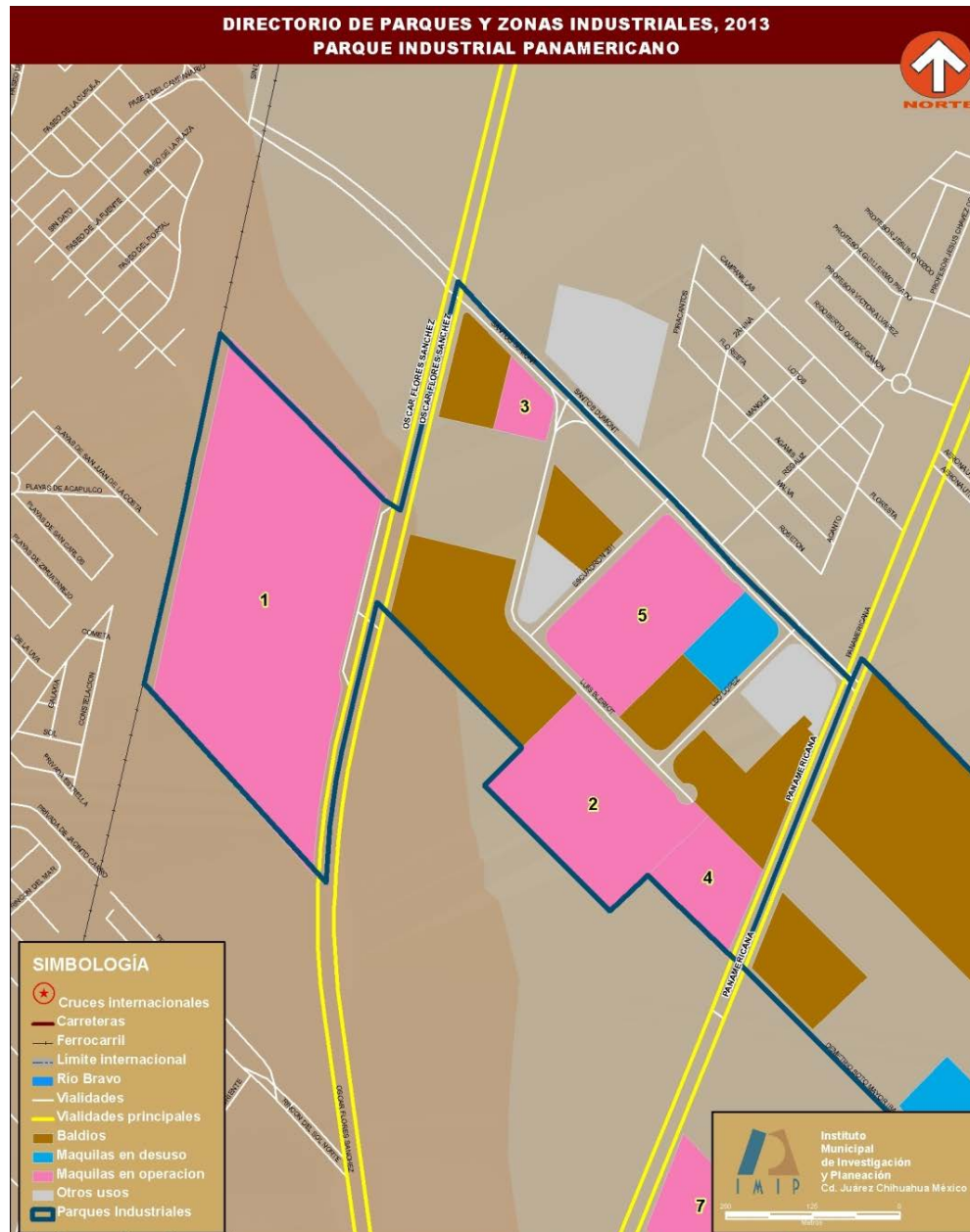
5 empresas manufactureras
1,848 empleados

Parque Industrial North Gate

Manufacturera

#	Nombre	Empleados
1	Mack Technologies	ND
2	Servicios Boardman	330
3	Sunrise	1,396
4	TECMA / Planta 9 Roper	122
5	Werner	ND

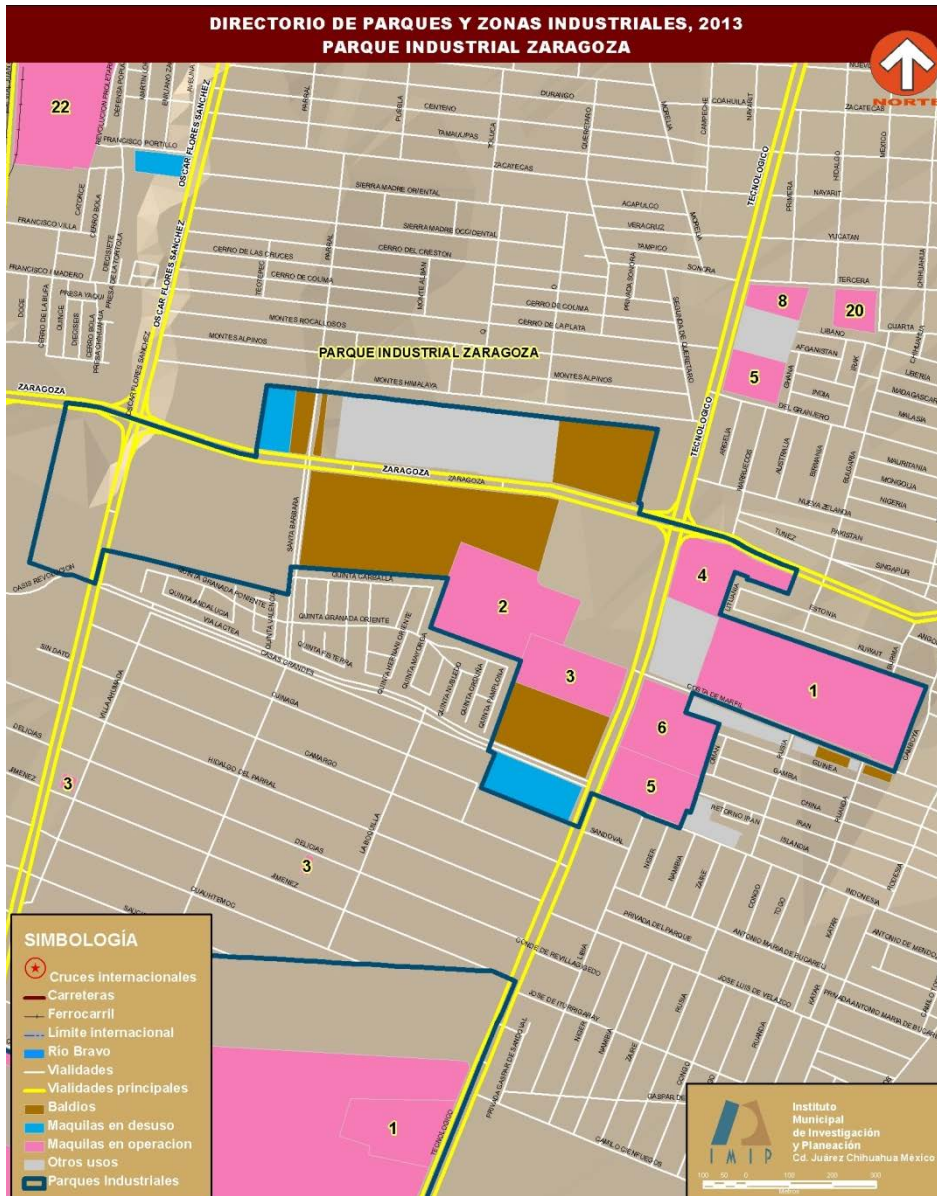
Parque Industrial Panamericano



5 empresas manufactureras
2,006 empleados

Parque Industrial Panamericano		
Manufacturera		
#	Nombre	Empleados
1	Coca Cola	1,200
2	Continental Automotive Guadalajara (Siemens VDO)	ND
3	Croni	136
4	Nichirin Coupler	95
5	TECMA / Planta 3	575

Parque Industrial Zaragoza



5 empresas manufactureras
1,077 empleados
1 empresa no manufacturera
190 empleados

Parque Industrial Zaragoza

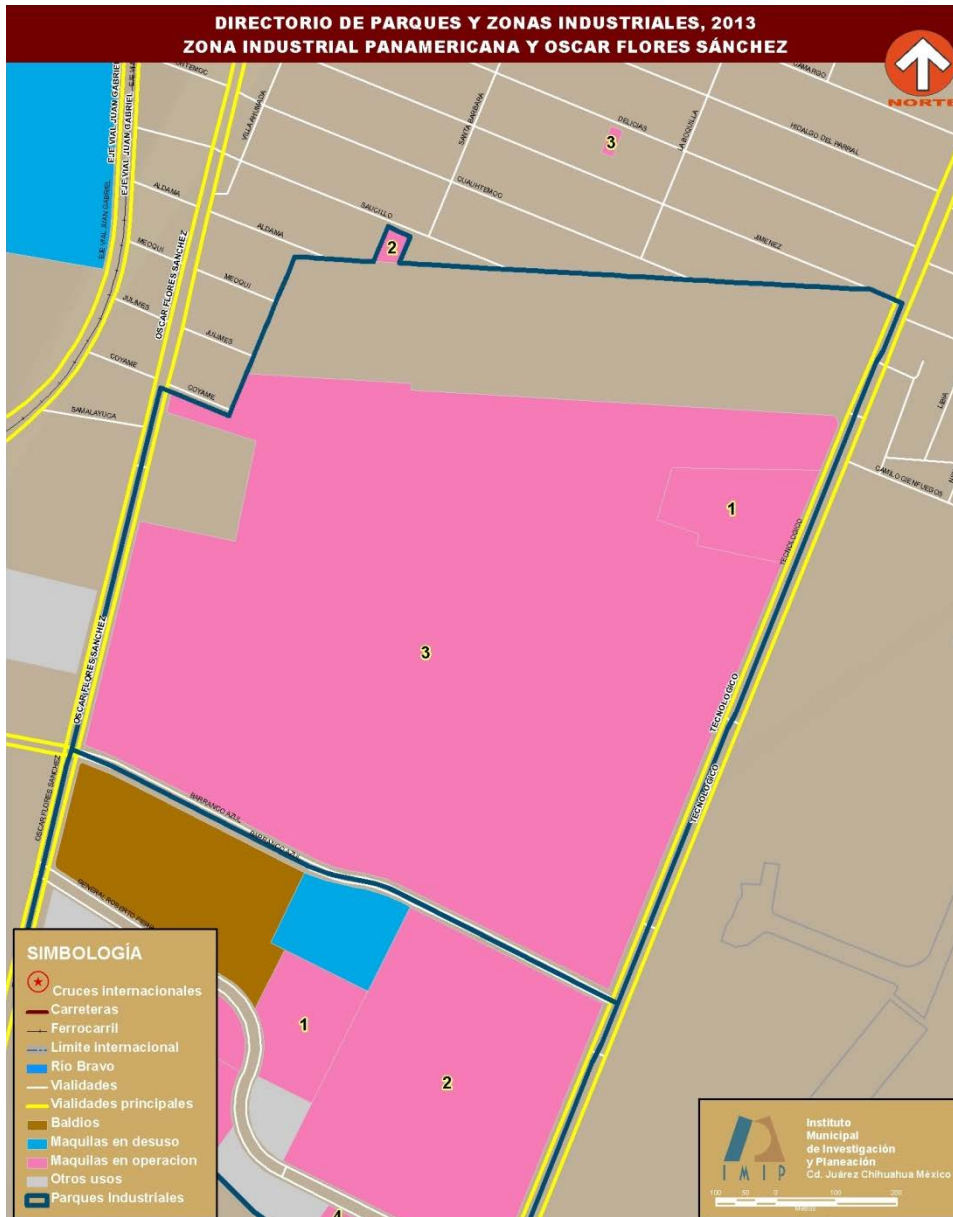
Manufacturera

#	Nombre	Empleados
1	A.O. Smith	543
2	COPLIN	8
3	Distribuidora Industrial Zaragoza	26
4	Motores Eléctricos de Juárez Planta FCDM	332
5	PEMJUSA	168

No manufacturera

#	Nombre	Empleados
6	Yonke Fenix	190

Zona industrial Panamericana y Oscar Flores Sánchez



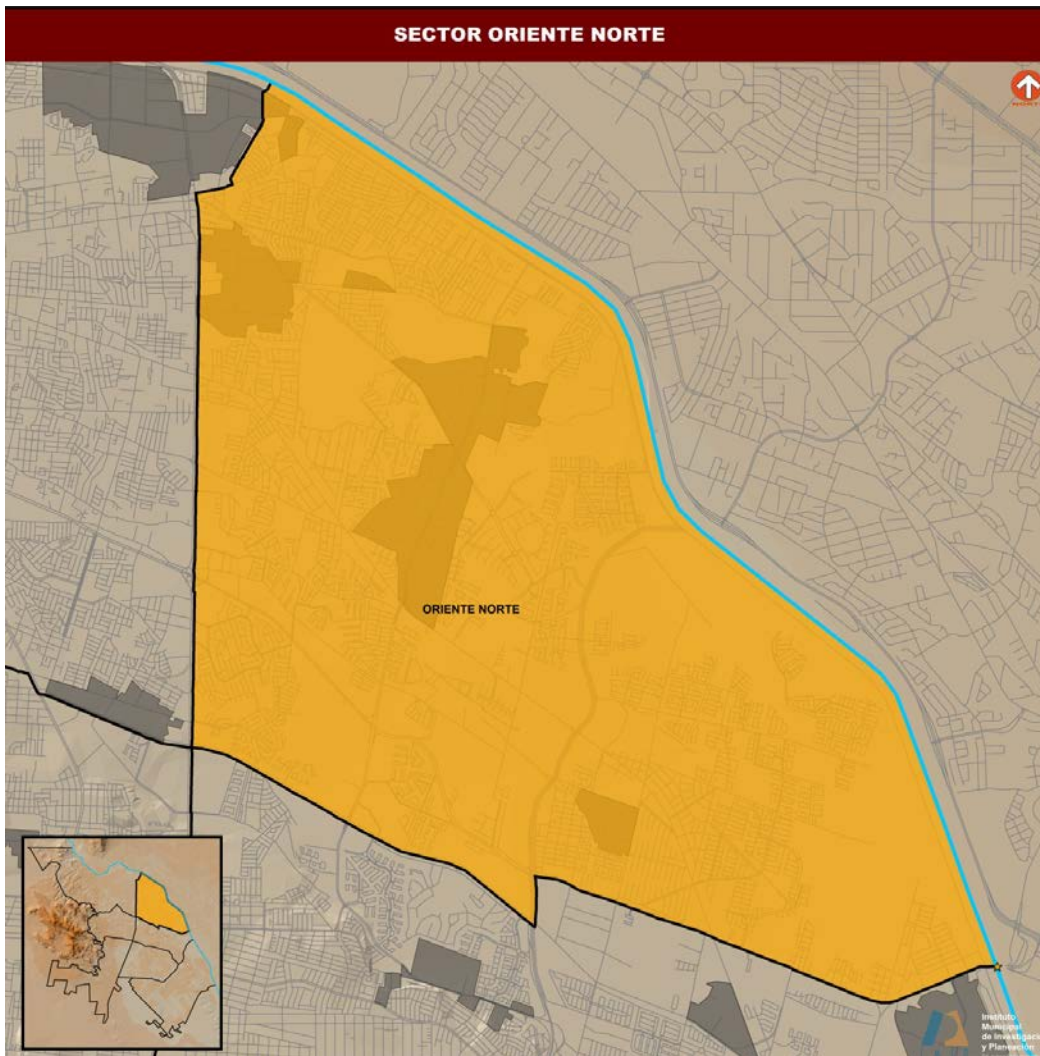
3 empresas manufactureras
52 empleados

Zona Industrial Panamericana y Óscar Flores Sánchez

Manufacturera

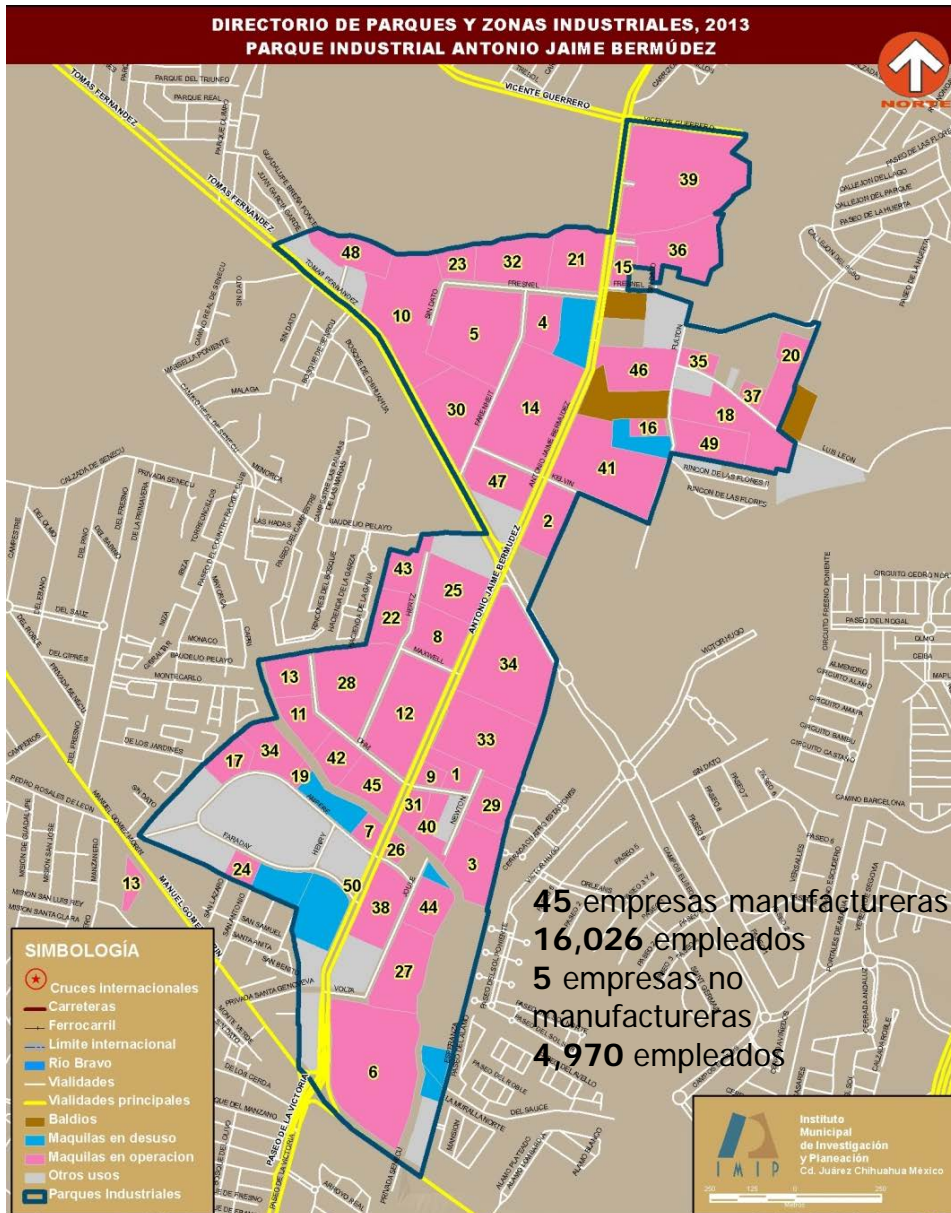
#	Nombre	Empleados
1	PEPSI	ND
2	Tadime	40
3	Tanques de Acero del Bravo	12

Oriente norte



Parques y zonas industriales en el sector Oriente Norte	Manufactureras	
	Empresas	Empleados
Parque Industrial Antonio J Bermúdez	49	16,026
Parque Industrial Los Fuentes	17	8,895
Zona Industrial Satélite	3	449
Zona Industrial América	2	62
Total	71	25,432

Parque Industrial Antonio J Bermúdez



Parque Industrial Antonio J Bermúdez

Manufacturera

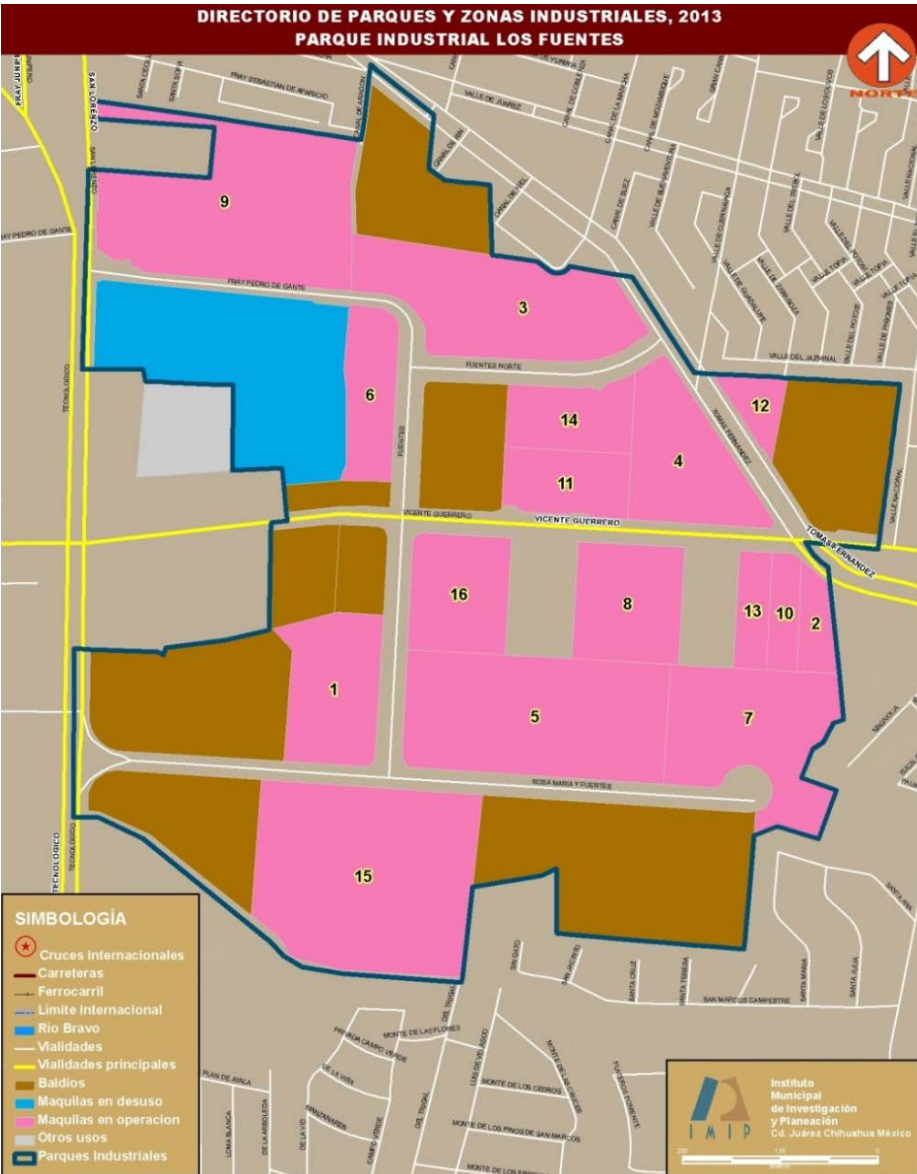
#	Nombre	Empleados	#	Nombre	Empleados
1	Alimentos Procesados	201	24	Microcast	251
2	Ansell Edmont	322	25	Nidec México	540
3	Ansell Perry	516	26	Ontario Die Juárez	ND
4	ARK-Les Componentes	262	27	Osram	682
5	Arneses de Ciudad Juárez	558	28	Productos Marine de México	ND
6	BRP México	ND	29	Professional Packaging Services de México	28
7	Capcom	ND	30	Regal Beloit IG Mex (Planta 6)	1,000
8	Componentes Electromecánicos	413	31	Resortes Libertad	100
9	Copper Dots	47	32	Rexam	170
10	Delphi Rio Bravo 5	1,486	33	Rio Bravo Electricos I/XII	550
11	Diproin	ND	34	SEC Delphi	1,030
12	Eagle Ottawa México	2,200	35	Servicios de Fábricas Internacional	ND
13	Earth Recycle International	119	36	Small Parts	ND
14	Electrolux de México	350	37	SSPI	ND
15	EMD	ND	38	T Conect TV	300
16	Empaques Especializados	80	39	TE Connectivity	2,850
17	Filtertek	ND	40	TECMA / Planta 8 Pk-Tools	45
18	FXI de Juárez S.A. de C.V.	360	41	Ted de México	750
19	IMT Mexicana	ND	42	Thermotech	170
20	Industrias Sicomoro del Norte	100	43	Venusa de México	ND
21	Manufacturas y Servicios Internacionales	250	44	Vishay	ND
22	Medis	ND	45	Vishay	176
23	Metales Industriales y Distribuciones	120			

No manufacturera

46	ACS Business Solutions de Mexico	4,800	49	International Cardboard Services	170
47	ACS Planta 5	ND	50	Productos Metálicos Steele	ND
48	Datamark	ND			

Parque Industrial Los Fuentes

16 empresas manufactureras



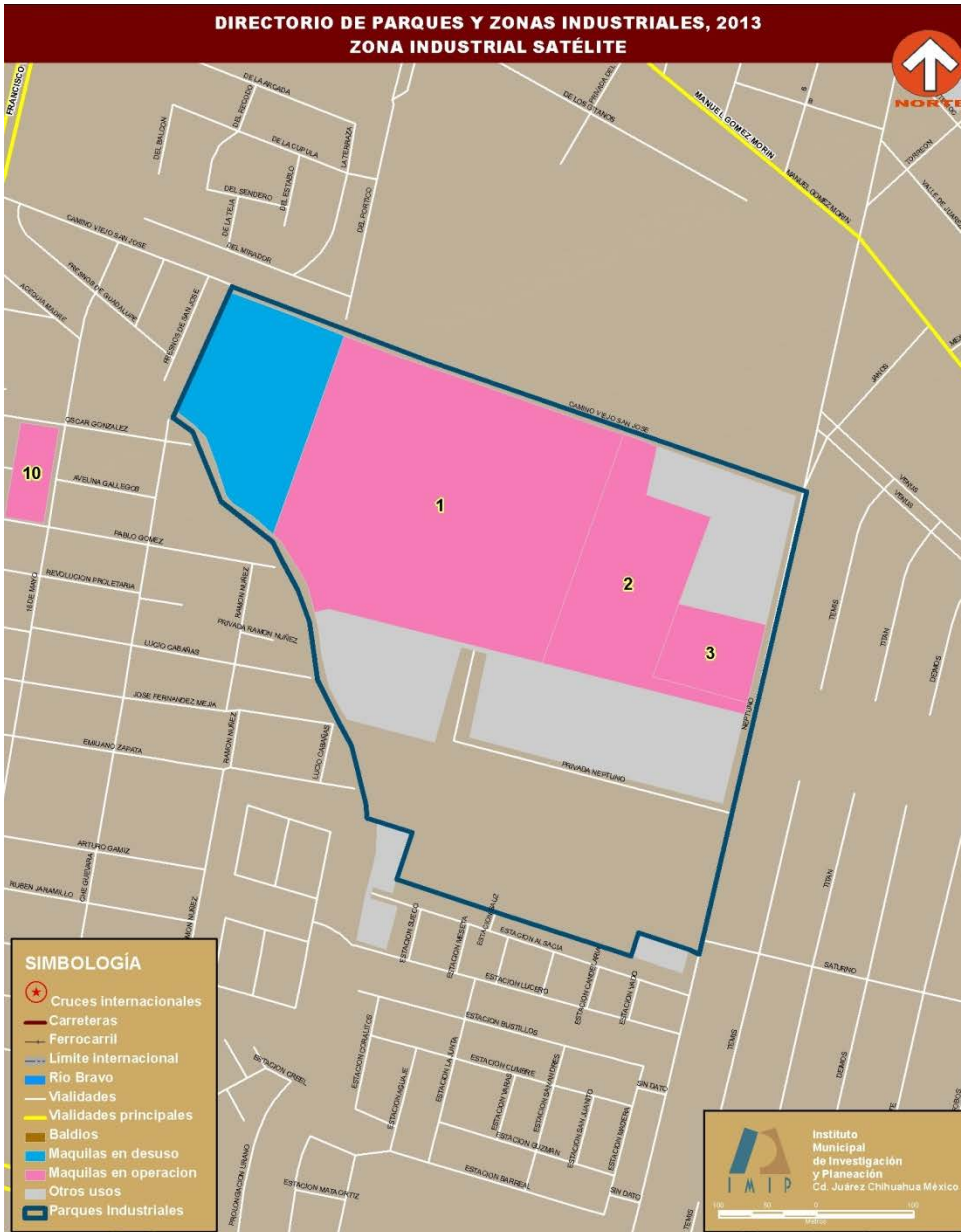
Parque Industrial Los Fuentes

Manufacturera

#	Nombre	Empleados	#	Nombre	Empleados
1	Autokabel de México	560	9	Lear Planta San Lorenzo	4,039
2	AVJ Electronics	57	10	Plásticos Diversificados del Norte (PDN)	370
3	Coclisa	679	11	Pearl Leather	65
4	Genasco	508	12	Procorsa	45
5	Honeywell	1,300	13	SEPROIN	26
6	IG MEX Centro de Excelencia	135	14	SGI	120
7	IISSA	300	15	Technology Solutions and Services	360
8	Inteva México	101	16	V-S Precision	230

Zona industrial Satélite

DIRECTORIO DE PARQUES Y ZONAS INDUSTRIALES, 2013
ZONA INDUSTRIAL SATELITE



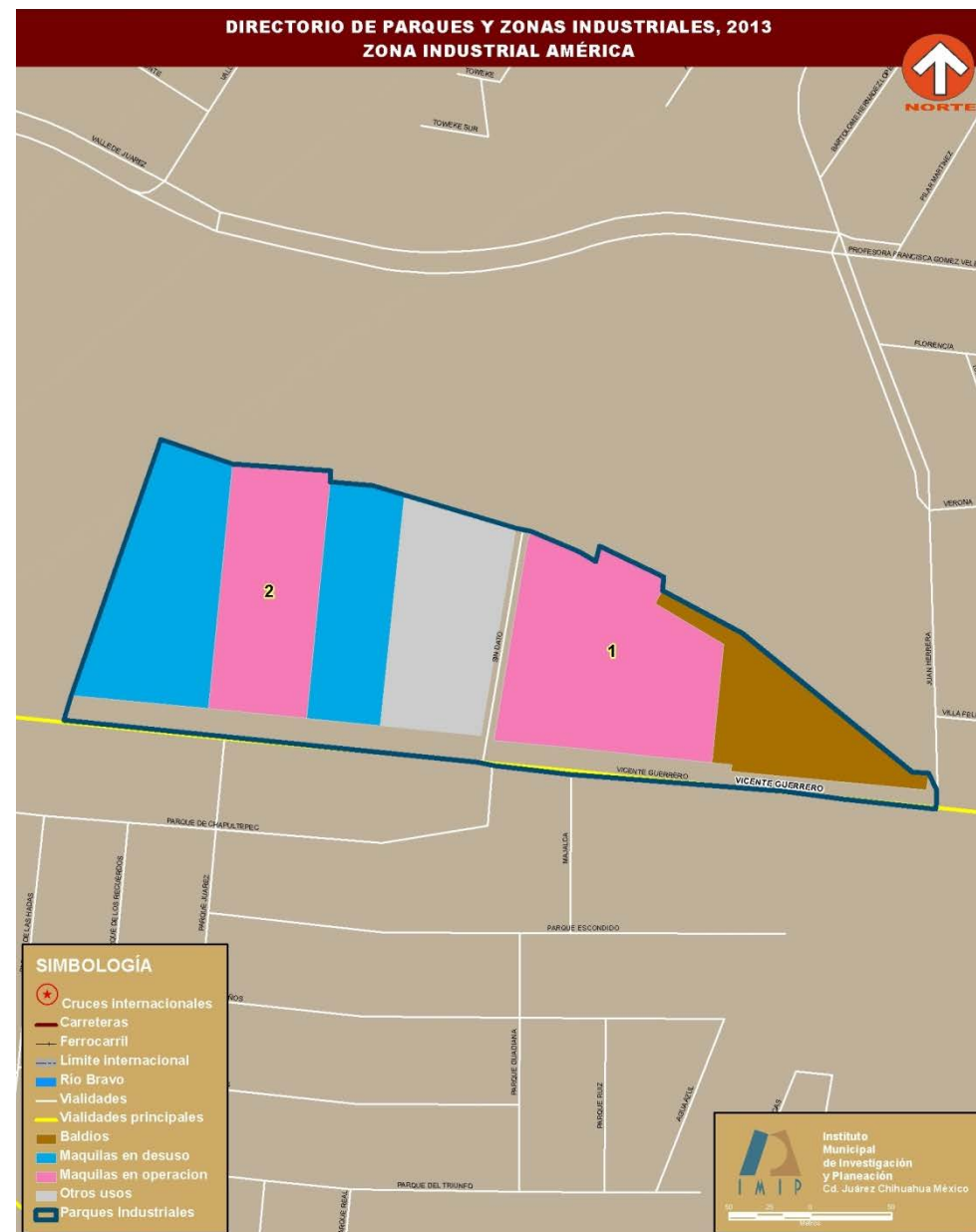
3 empresas manufactureras
449 empleados

Zona Industrial Satélite		
Manufacturera		
#	Nombre	Empleados
1	Maxima Tecc	205
2	Sonoco	185
3	Von Weise México	59

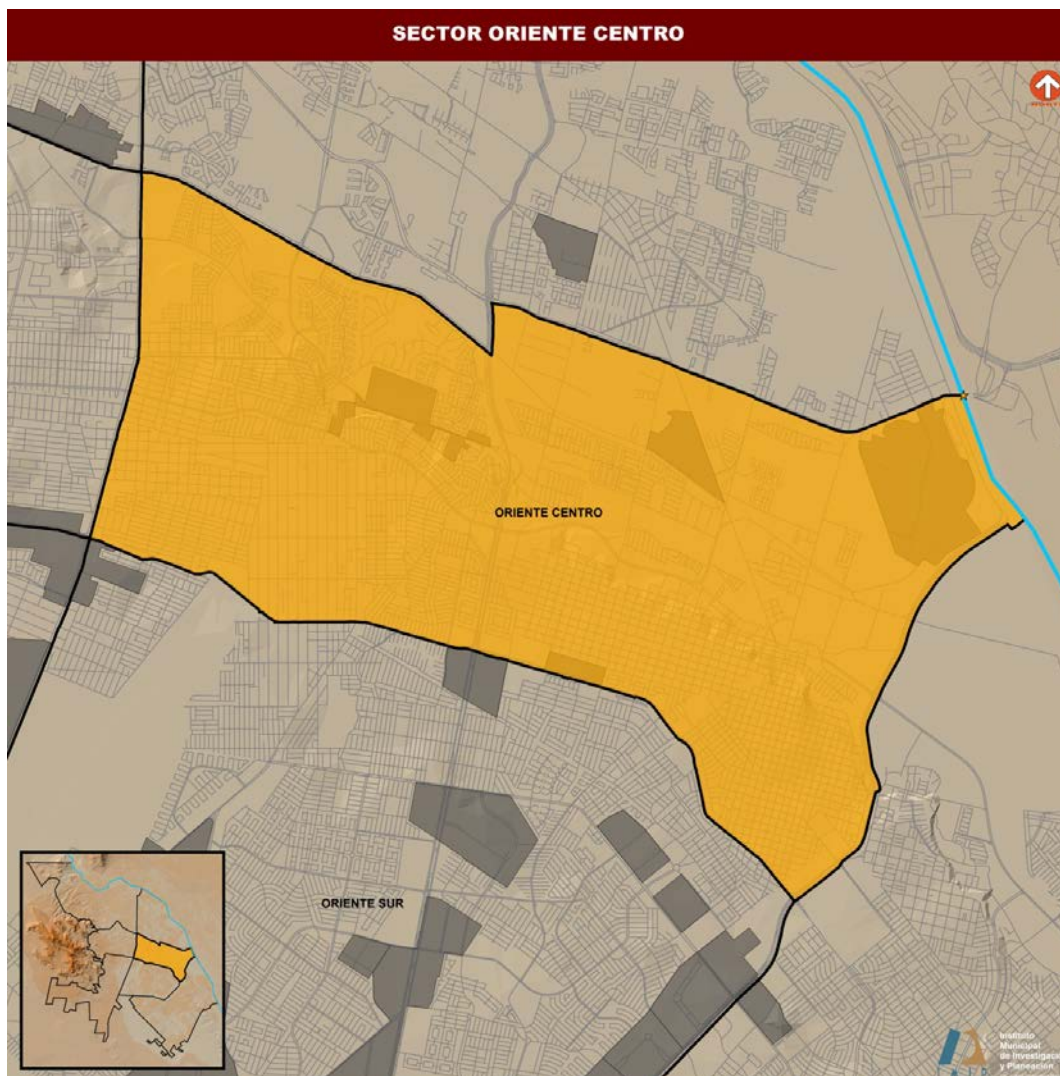
Zona industrial América

2 empresas manufactureras
62 empleados

Zona Industrial América		
Manufacturera		
#	Nombre	Empleados
1	Industrial Digital Juárez	62
2	Rapid Integrations	ND



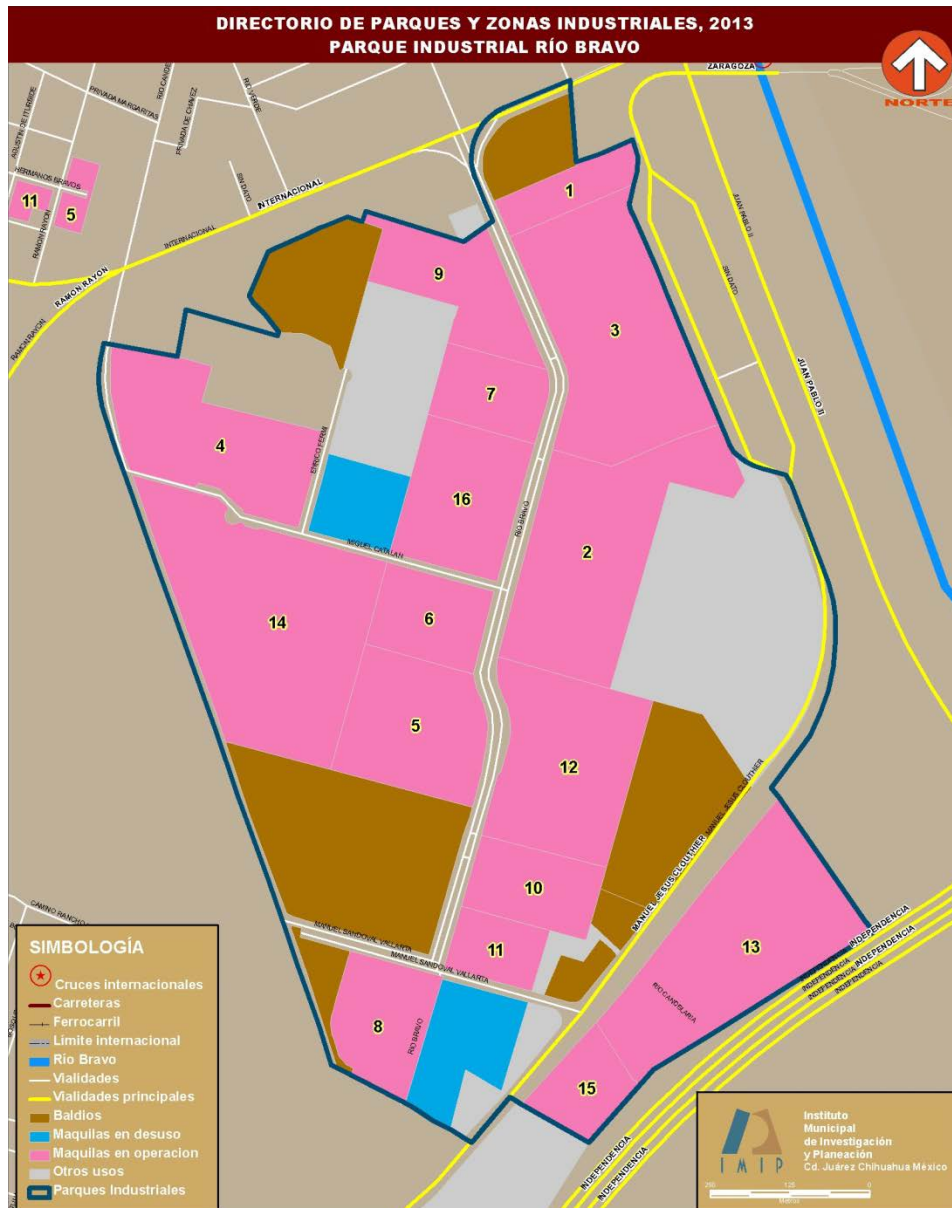
Oriente centro



Parques y zonas industriales en el sector Oriente Centro	Manufactureras	
	Empresas	Empleados
Parque Industrial Río Bravo	22	5,762
Zona Industrial Teófilo Borunda	2	125
Zona Industrial Boulevard Zaragoza y Sonora	5	1,870
Zona Industrial Las Lomas	8	4,379
Total	37	12,136

Parque Industrial Río Bravo

16 empresas manufactureras
5,762 empleados

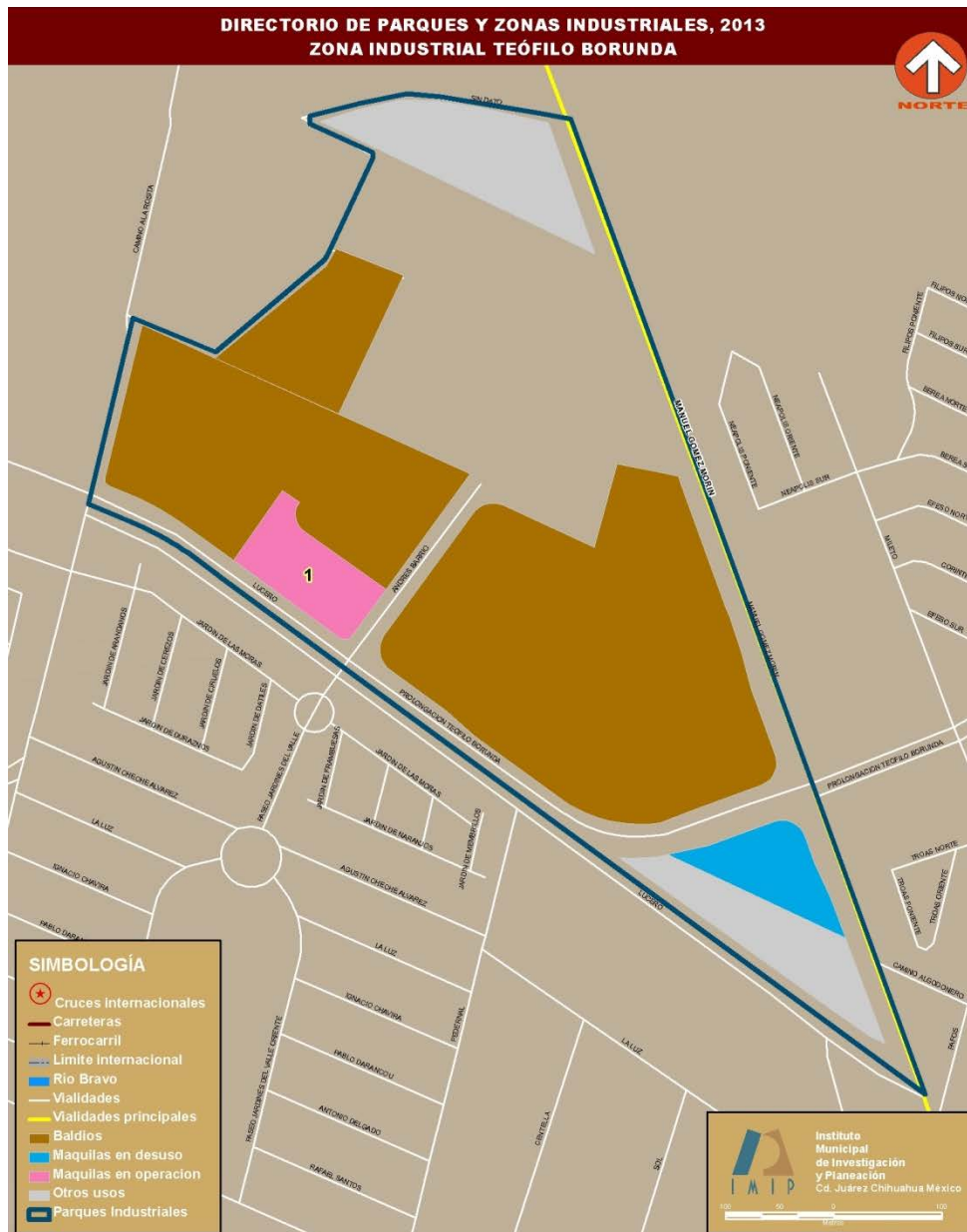


Parque Industrial Río Bravo

Manufacturera

#	Nombre	Empleados
1	Bigso Box	110
2	Cena Electromex	203
3	Compañía Armadora	1,320
4	Global Harness Systems	550
5	Lear	ND
6	Mersen de México	610
7	Nexteer Automotive	270
8	Nypro Juárez	754
9	Optron de México	415
10	Río Bravo Eléctricos Planta 10	650
11	Río Bravo Eléctricos Planta 2	180
12	Río Bravo Eléctricos Planta 7	140
13	Robert Bosch Sistemas Automotrices	ND
14	Tatung	560
15	Thorgren	ND
16	Toshiba-Cena	ND

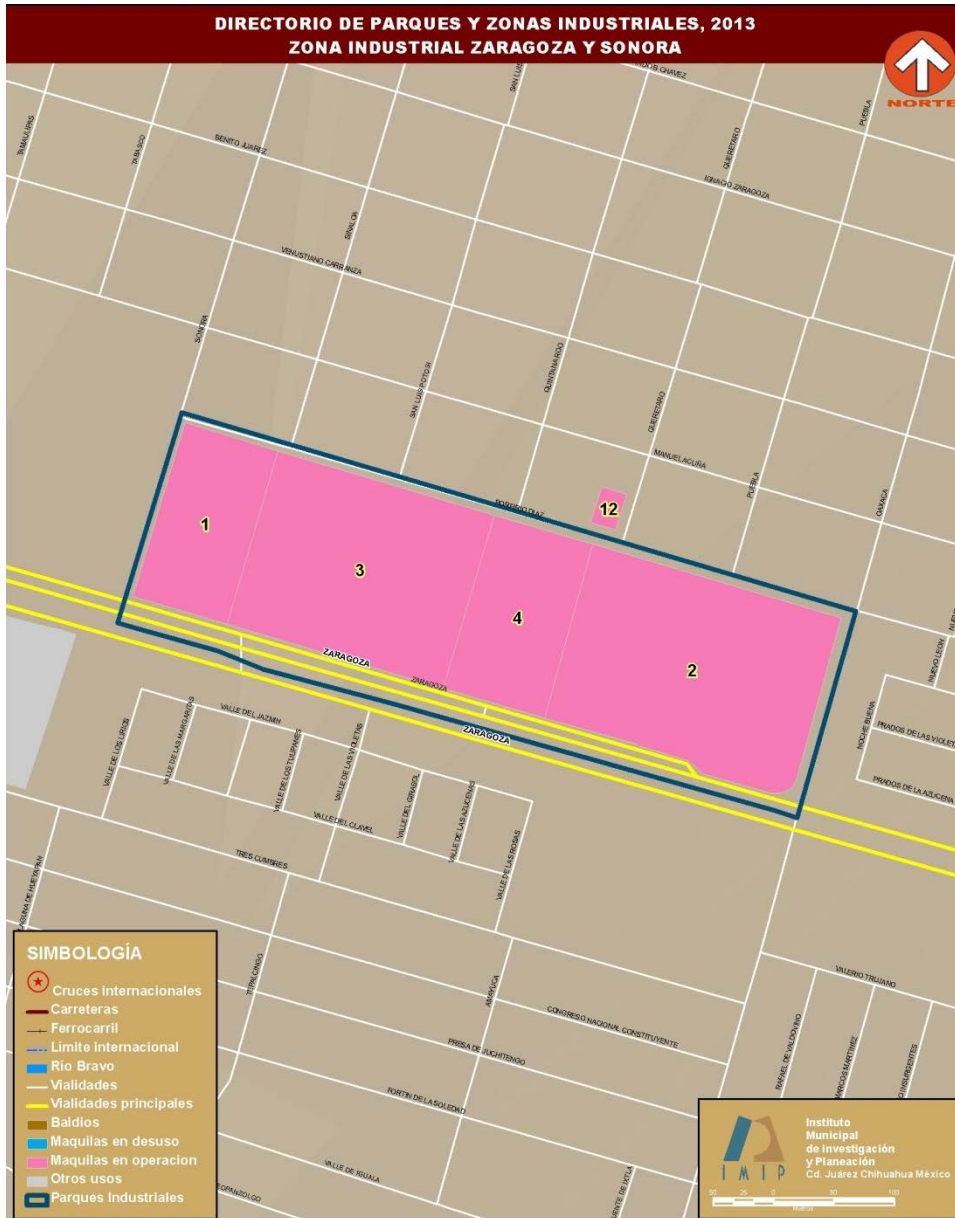
Zona industrial Teófilo Borunda



1 empresas manufacturera
125 empleados

Zona Industrial Teófilo Borunda		
Manufacturera		
#	Nombre	Empleados
1	JMIMX	125

Zona industrial Boulevard Zaragoza y Sonora



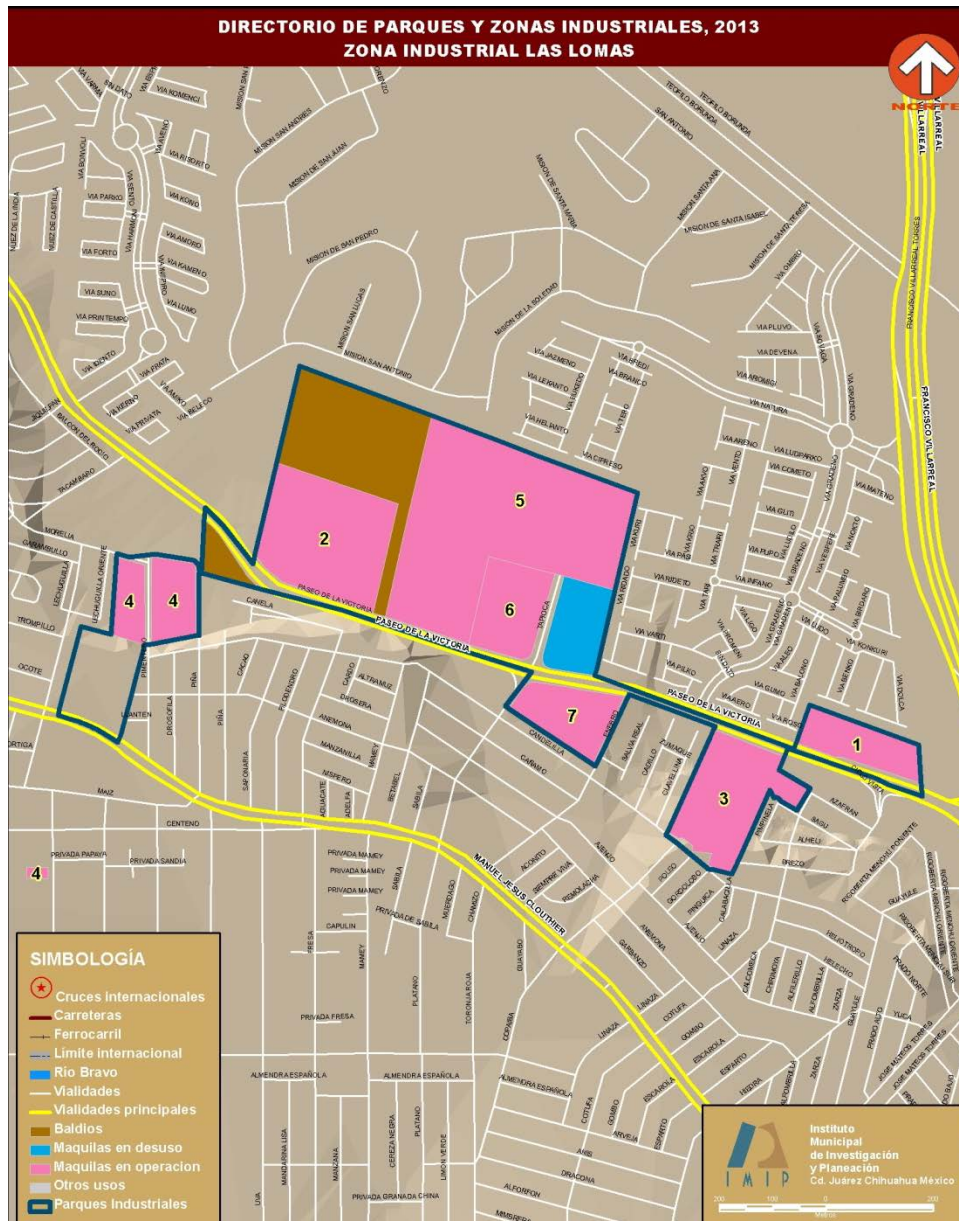
4 empresas manufactureras
1,870 empleados

Zona Industrial Boulevard Zaragoza y Sonora

Manufacturera		
#	Nombre	Empleados
1	Cadimex	ND
2	Con-Tec Planta 3	670
3	Covidien	1,200
4	Dekoro	ND

Zona industrial Las Lomas

7 empresas manufactureras
4,379 empleados

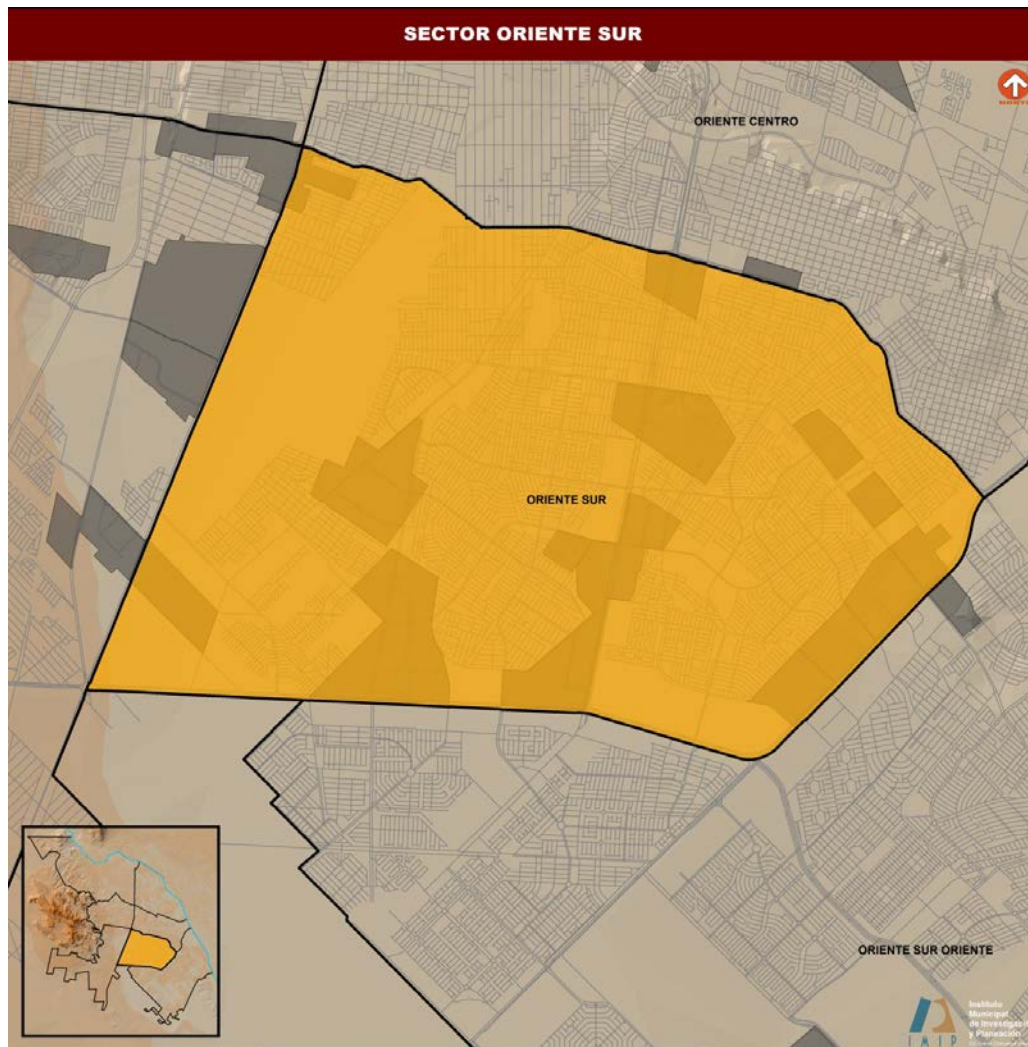


Zona Industrial Las Lomas

Manufacturera

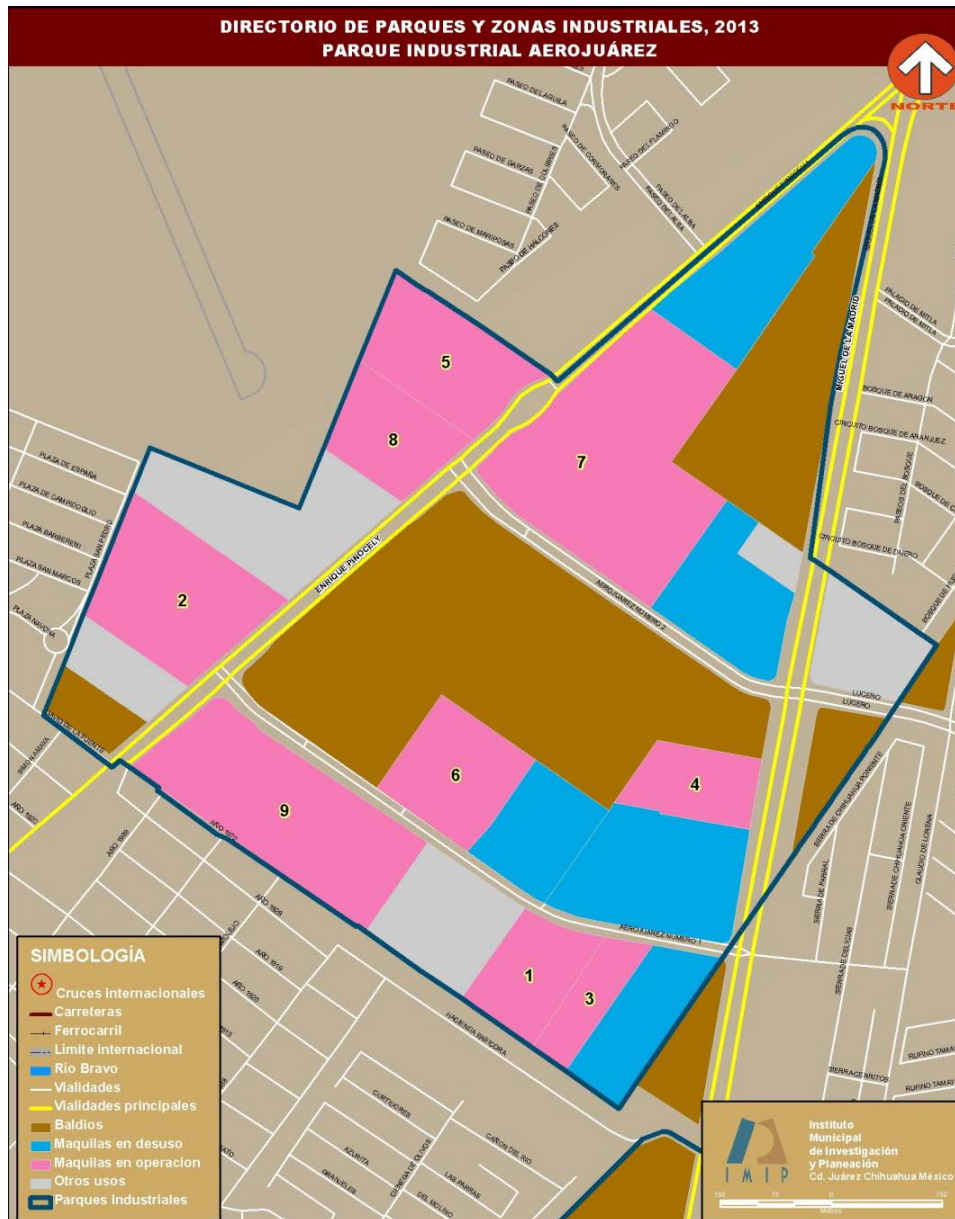
#	Nombre	Empleados
1	Bimbo	ND
2	Cervezas Cuauhtémoc Moctezuma	304
3	Lear Planta Victoria	772
4	Legget and Platt	338
5	Río Bravo Eléctricos 20	2,300
6	Ruskin de México	250
7	TECMA	415

Oriente sur



Parques y zonas industriales en el sector Oriente Sur	Manufactureras	
	Empresas	Empleados
Parque Industrial Aerojuárez	9	2,737
Parque Industrial Las Américas	6	3,183
Parque Industrial Axial	-	-
Centro Industrial Juárez	6	3,317
Parque Industrial Intermex	13	3,634
Parque Industrial Salvarcar	11	5,781
Parque Industrial American Industries Kimco Juárez	2	209
Parque Industrial Las Torres	1	73
Parque Industrial Intermex Oriente	-	-
Zona Industrial Independencia y Santiago Troncoso	5	415
Zona Industrial Los Bravos	6	2,101
Zona Industrial Henequén	3	35
Zona Industrial Thomson	3	350
Total	65	21,835

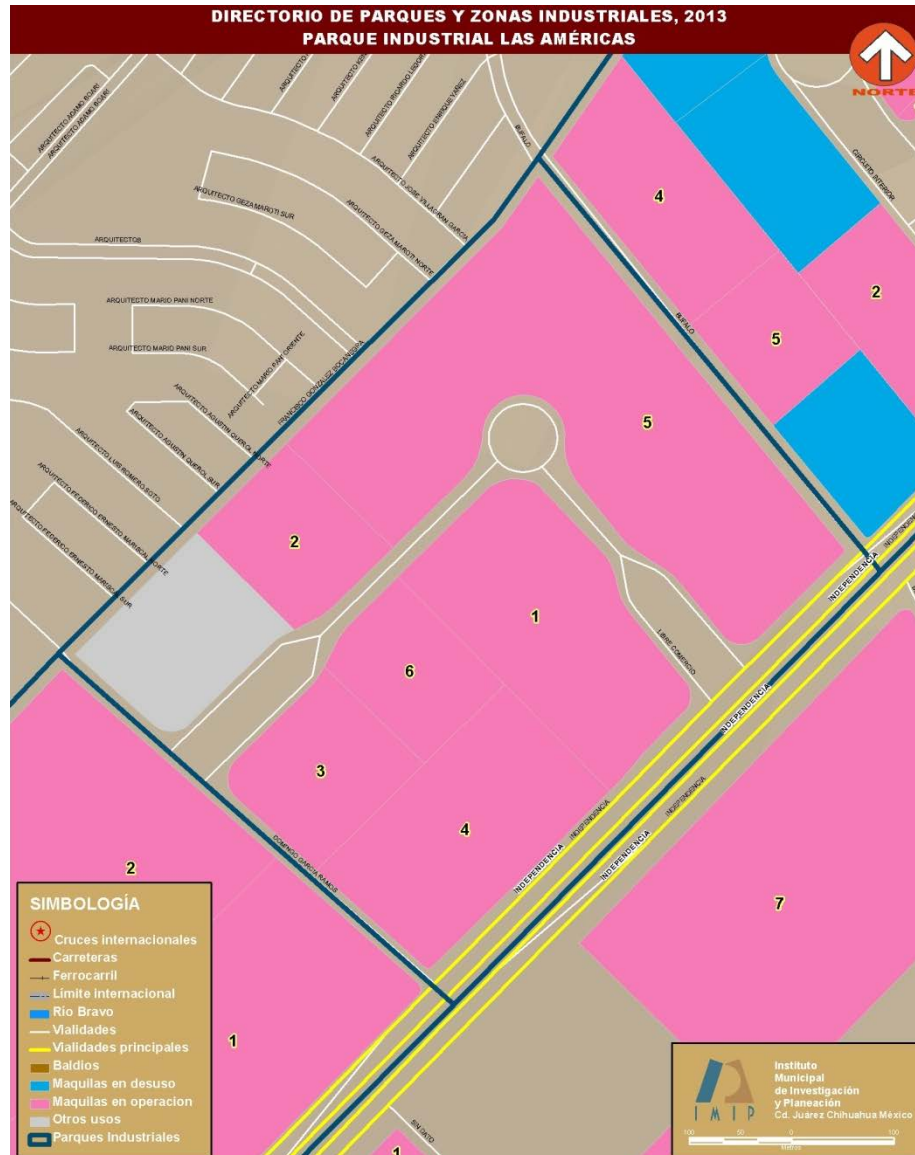
Parque Industrial Aerojuárez



9 empresas manufactureras
2,737 empleados

Parque Industrial Aerojuárez		
Manufacturera		
#	Nombre	Empleados
1	Borg Warner	120
2	Cequent Trailer Product	255
3	D&R Technology Operaciones de México	420
4	Danhil	ND
5	Induspac	132
6	Intermex Manufactura CTDI	230
7	ITESA	650
8	Luvata Juárez	ND
9	Nams	930

Parque Industrial Las Américas



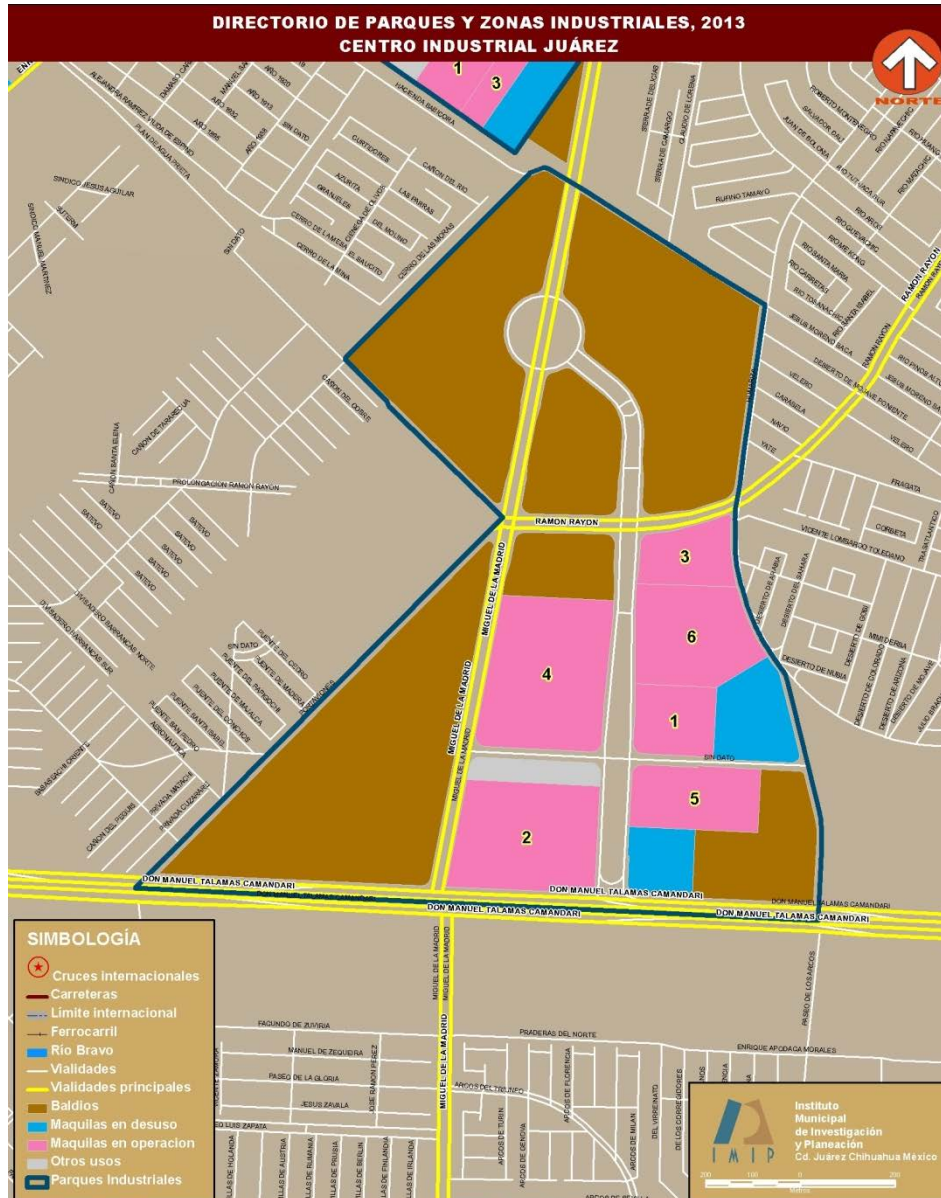
6 empresas manufactureras
3,183 empleados

Parque Industrial Las Américas

Manufacturera

#	Nombre	Empleados
1	Columbus Industries	750
2	ILPEA	123
3	Mentor Media	20
4	Salter Labs	805
5	Toro Company	1,300
6	Wayne Wire Air Bag Components	185

Centro Industrial Juárez



6 empresas manufactureras
3,317 empleados

Centro Industrial Juárez		
Manufacturera		
#	Nombre	Empleados
1	ASO Americas	120
2	EDIASA Planta 3 Johnson Controls	2,000
3	Fagerdala México	200
4	Pegatron	ND
5	TECMA / Planta 2	397
6	The Frame Company	600

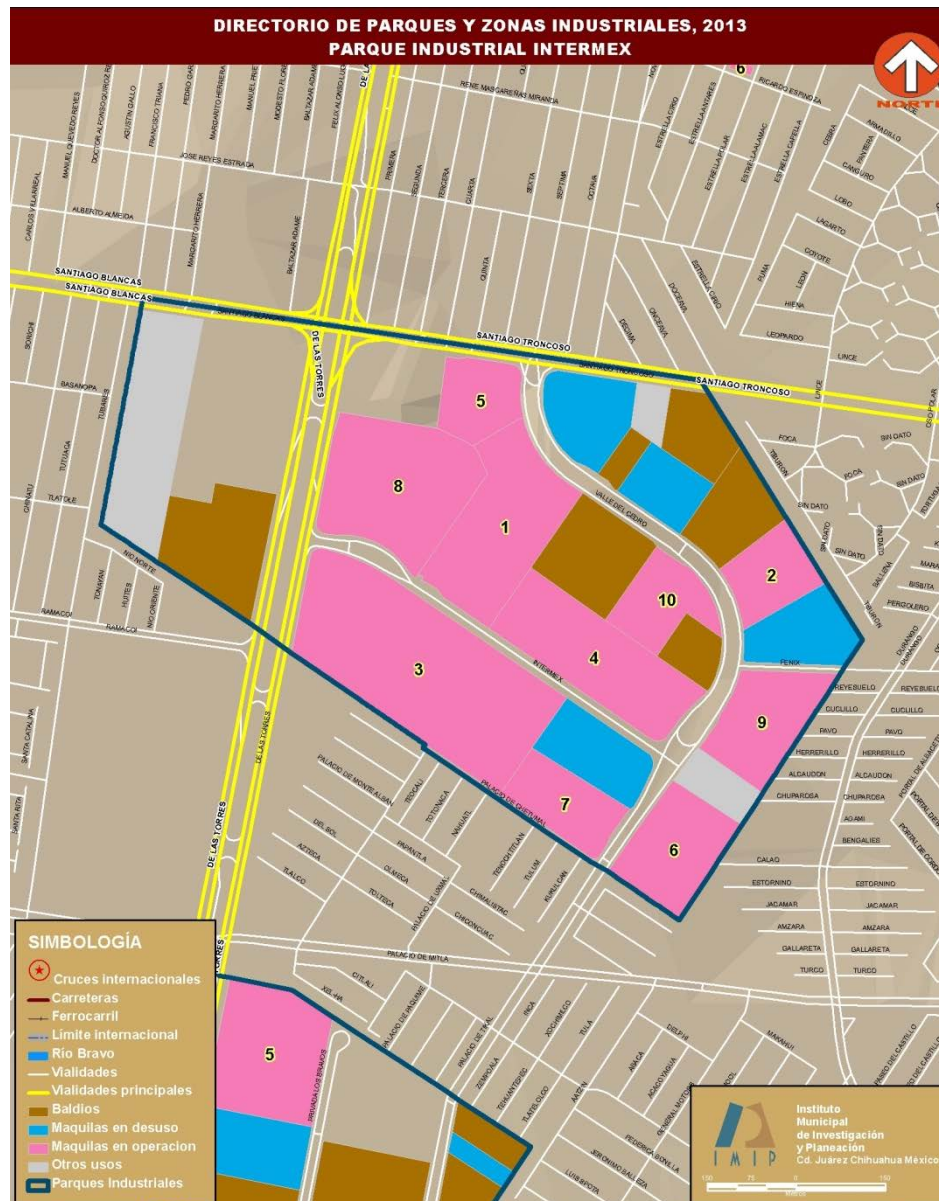
Parque Industrial Intermex

9 empresas manufactureras

3,634 empleados

1 empresa no manufacturera

701 empleados



Parque Industrial Intermex

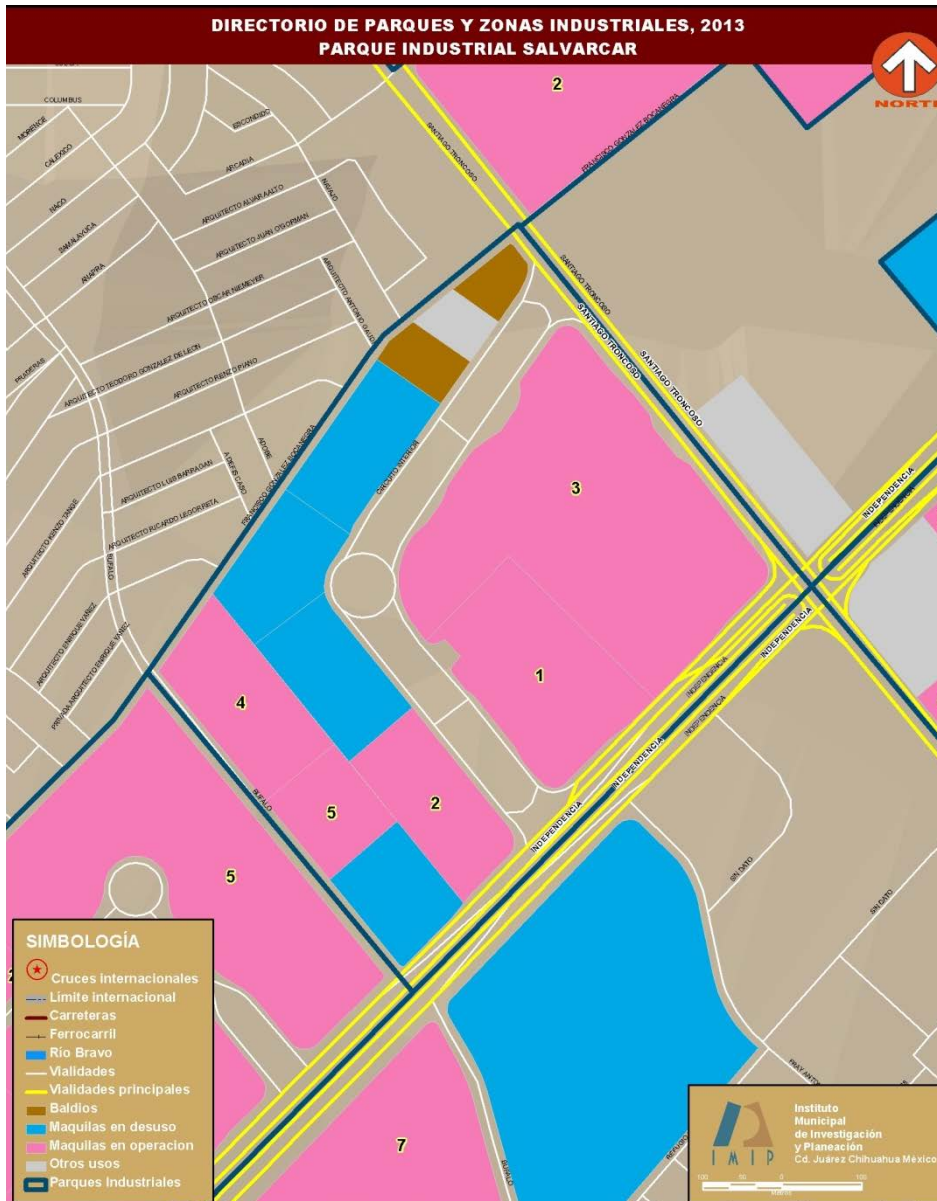
Manufacturera

#	Nombre	Empleados
1	Critikon de México	870
2	Delphi DCS Juárez México	315
3	Foxconn	ND
4	MOLEX (División de muebles)	400
5	MP Juárez	95
6	Prince Manufacturing	ND
7	System Sensor	600
8	Valeo	1,100
9	ZF Electronics System Juárez	254

No manufacturera

#	Nombre	Empleados
10	Sanmina SCI Systems de México	701

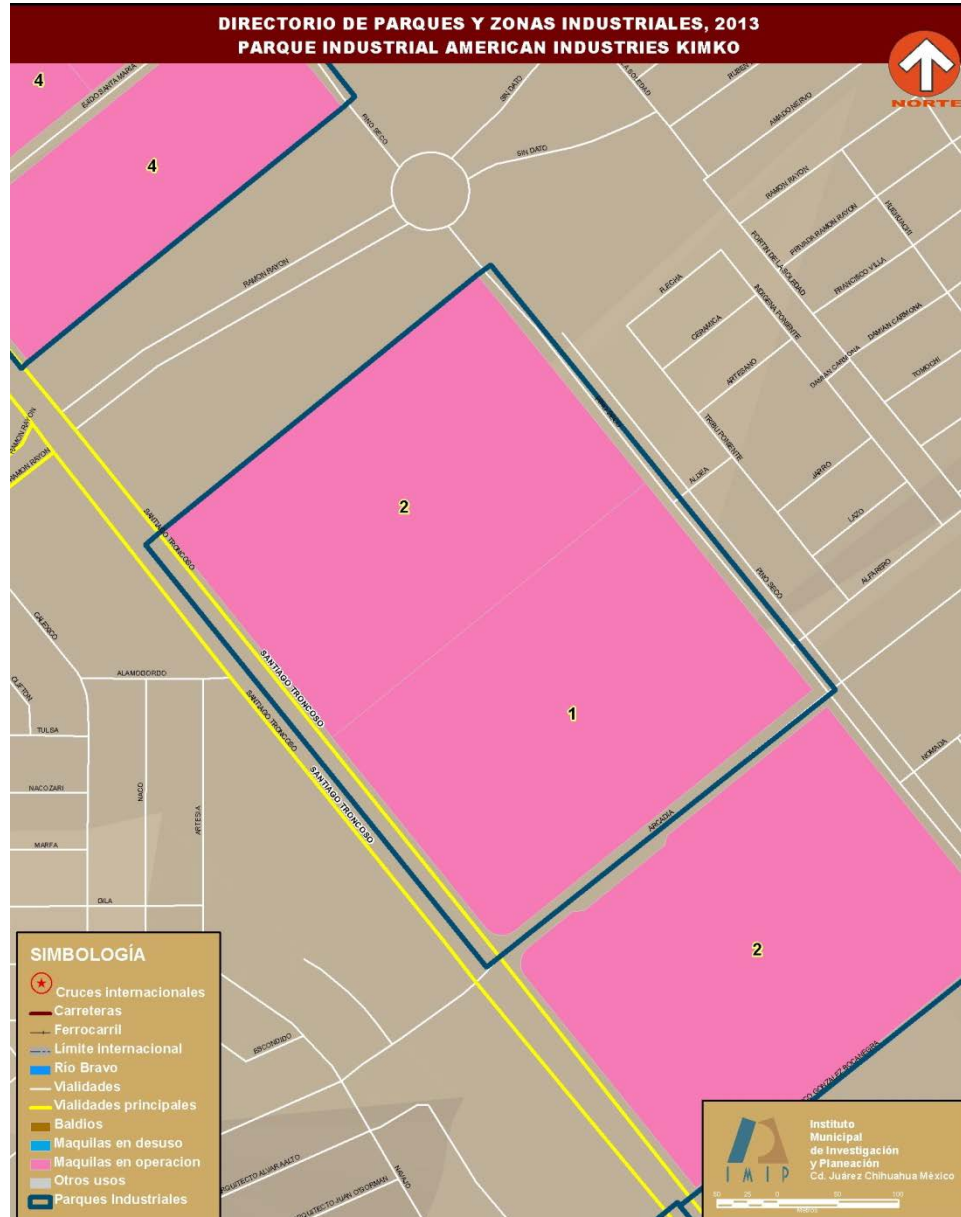
Parque Industrial Salvarcar



5 empresas manufactureras
5,781 empleados

Parque Industrial Salvarcar		
Manufacturera		
#	Nombre	Empleados
1	Aligntech	1,134
2	Amcor	27
3	Cordis	3,850
4	Likom	420
5	Syncreon	350

Parque Industrial American Industries Kimco Juárez



2 empresas manufactureras
209 empleados

Parque Industrial American Industries Kimco Juárez		
Manufacturera		
#	Nombre	Empleados
1	Corrugados de Ciudad Juárez	60
2	Federal Mogul	149

Parque Industrial Las Torres

DIRECTORIO DE PARQUES Y ZONAS INDUSTRIALES, 2013
PARQUE INDUSTRIAL LAS TORRES



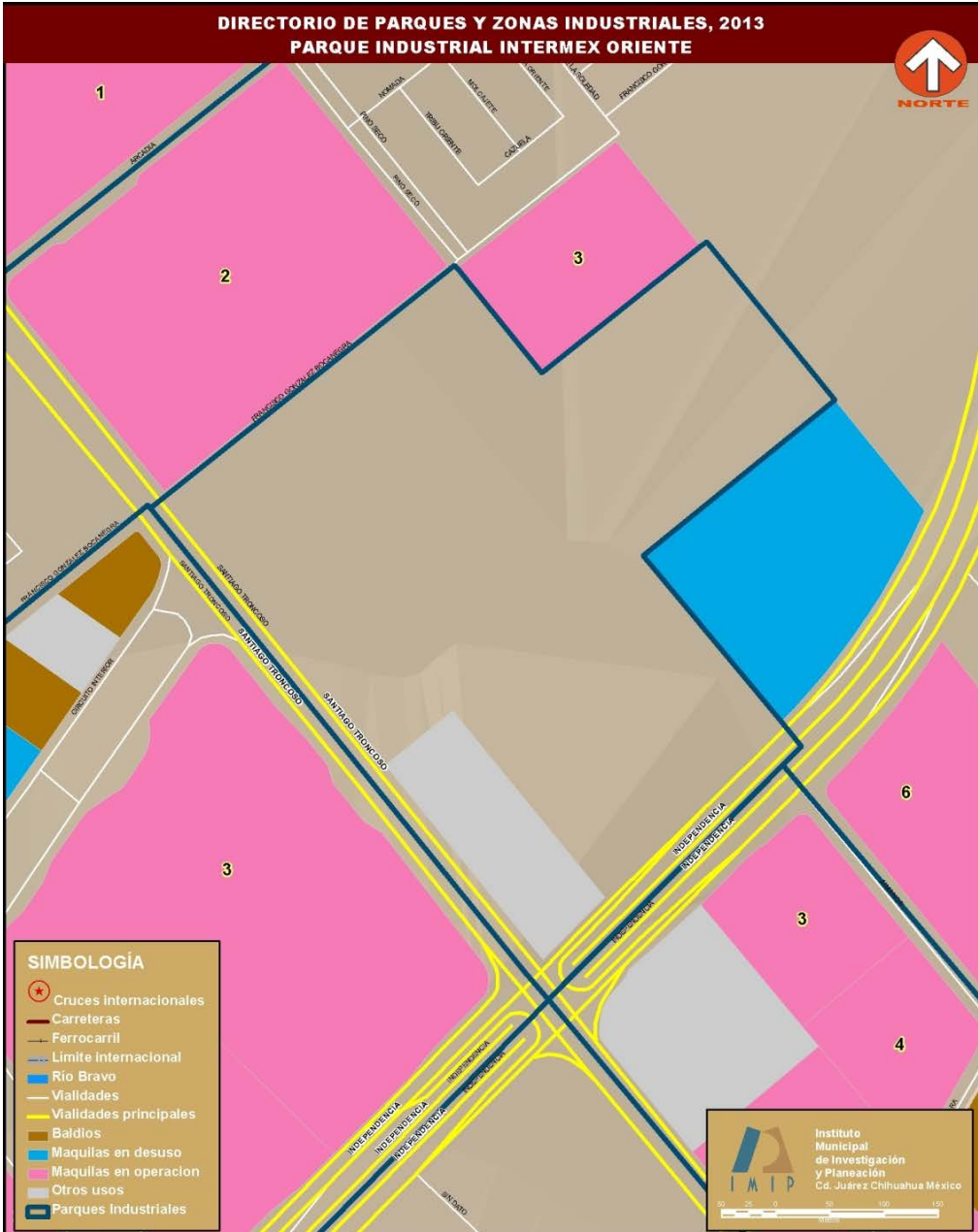
1 empresa manufacturera
73 empleados

Parque Industrial Las Torres

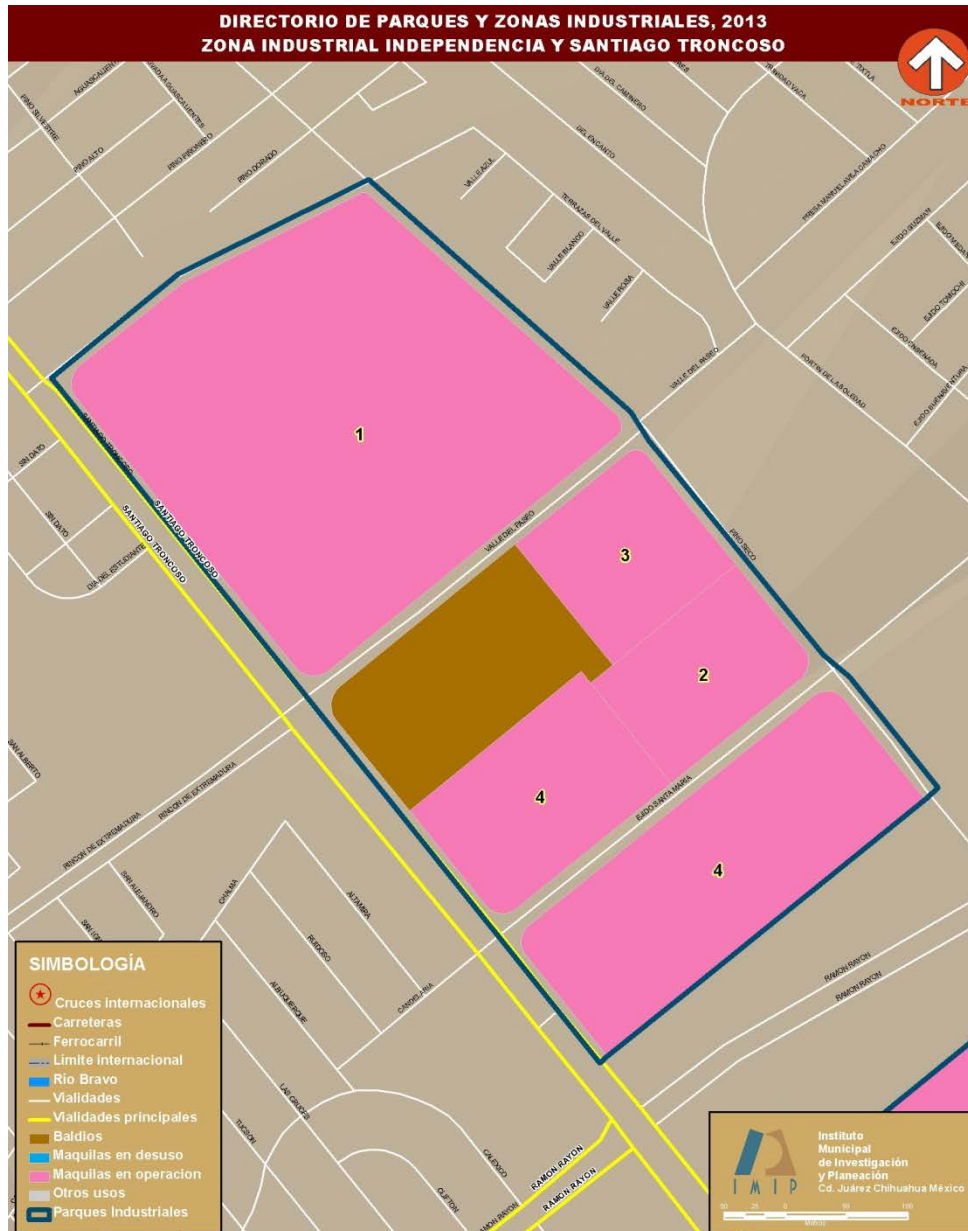
Manufacturera

#	Nombre	Empleados
1	Eastprint México	73

Parque Industrial Intermex Oriente



Zona Industrial Independencia y Santiago Troncoso



4 empresas manufactureras
415 empleados

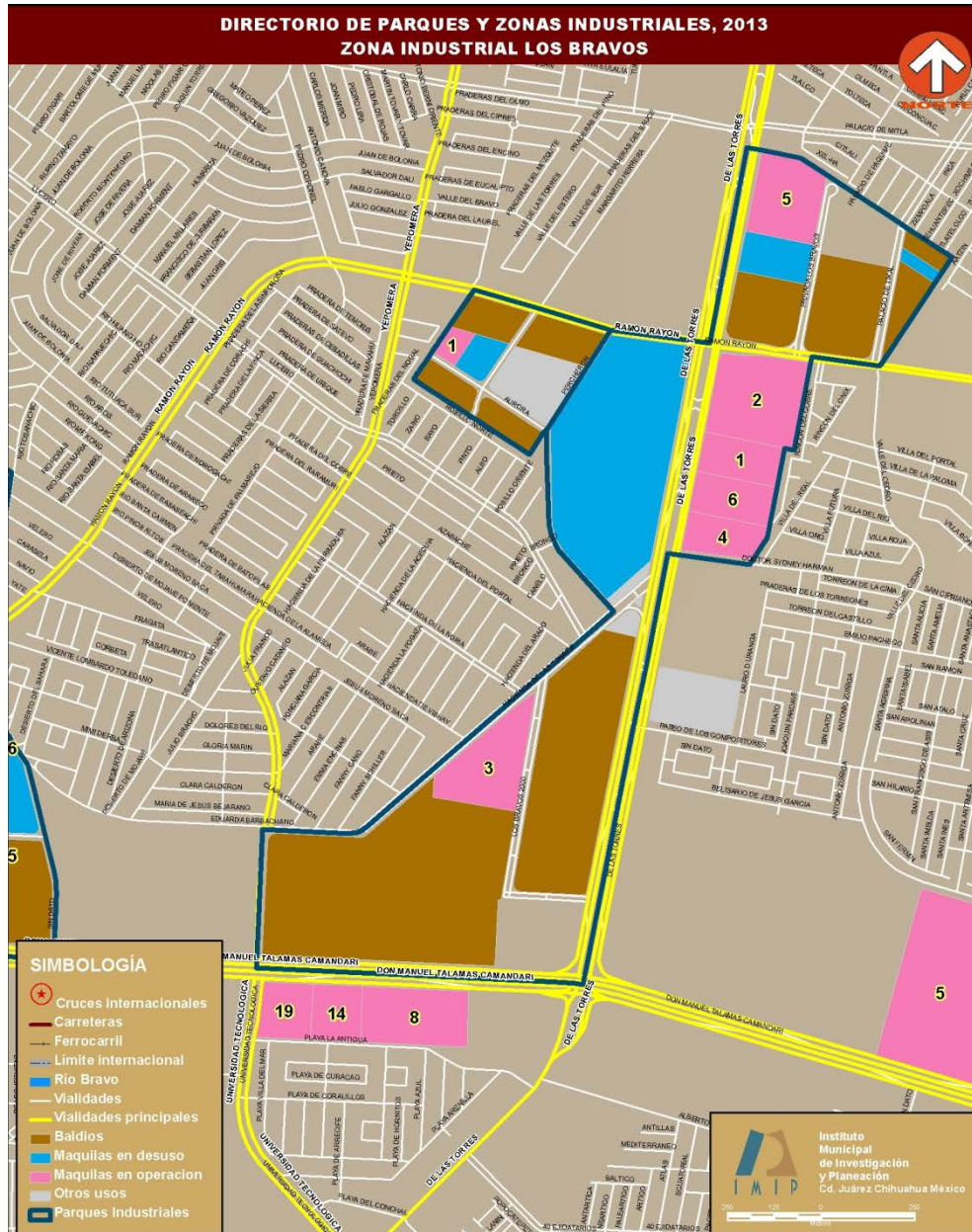
Zona Industrial Independencia y Santiago Troncoso

Manufacturera

#	Nombre	Empleados
1	Bel Manufacturera	ND
2	Grupo American Industries Proyecto Caldwell	140
3	Peiker Acustic de México	275
4	TE Connectivity	ND

Zona industrial Los Bravos

DIRECTORIO DE PARQUES Y ZONAS INDUSTRIALES, 2013
ZONA INDUSTRIAL LOS BRAVOS



5 empresas manufactureras
2,101 empleados
1 empresa no manufactureras

Zona Industrial Los Bravos

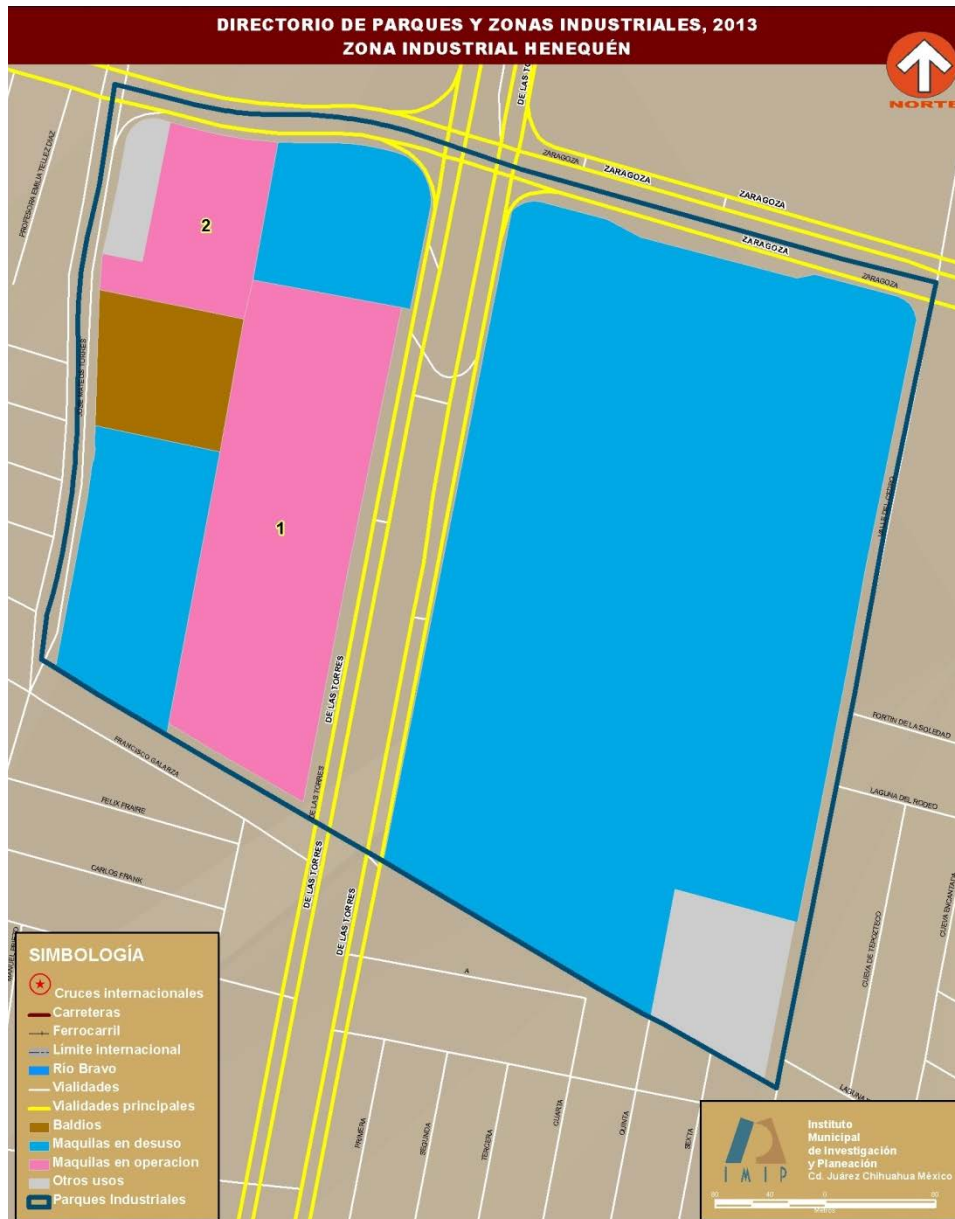
Manufacturera

#	Nombre	Empleados
1	Actuant de México	195
2	Harman	979
3	Lear Planta Torres	629
4	Plexus	298
5	Vishay Intertechnology Planta Bravos	ND

No manufactureras

#	Nombre	Empleados
6	ACS Planta 1	ND

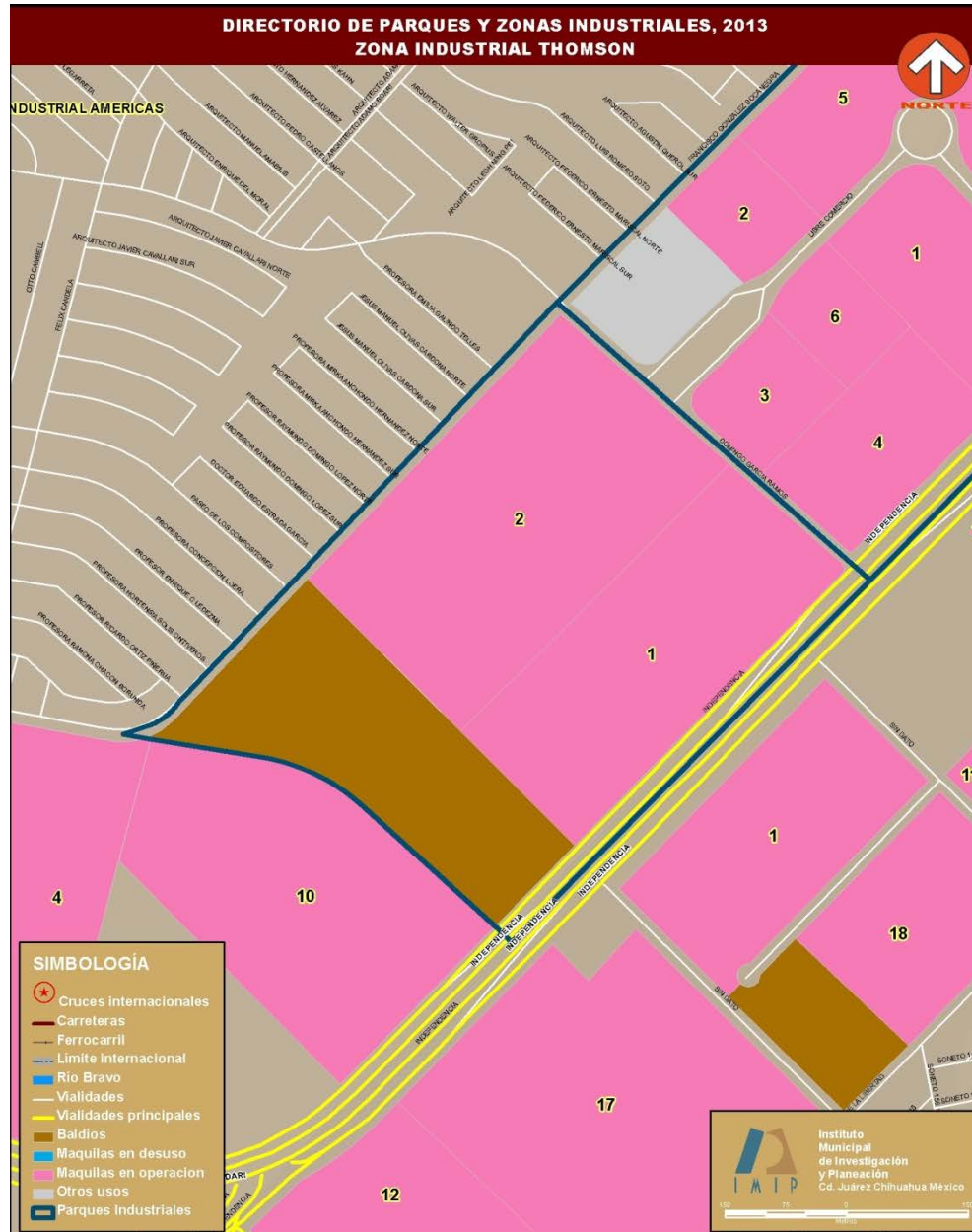
Zona industrial Henequén



2 empresas manufactureras
35 empleados

Zona Industrial Los Bravos		
#	Nombre	Empleados
1	EES	ND
2	Intercorpac	35

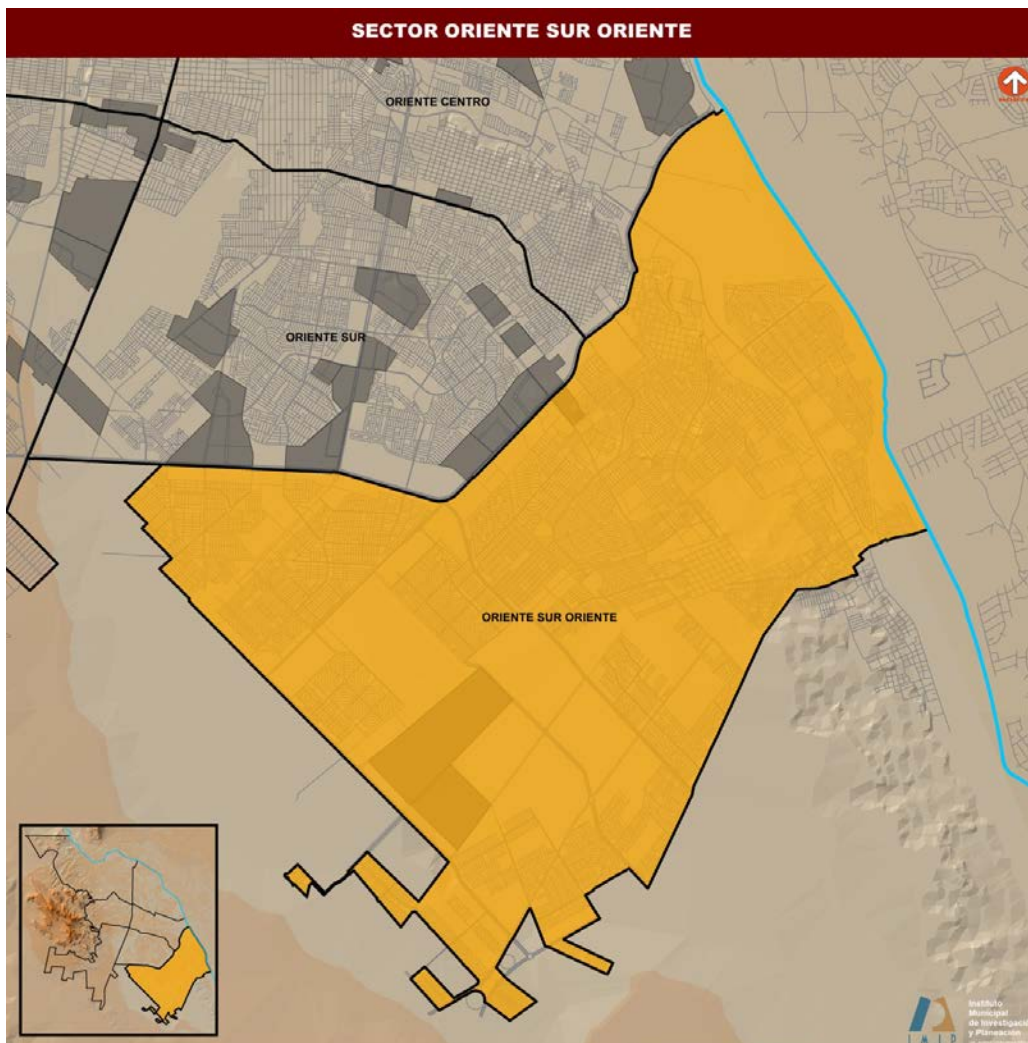
Zona industrial Thomson



2 empresas manufactureras
350 empleados

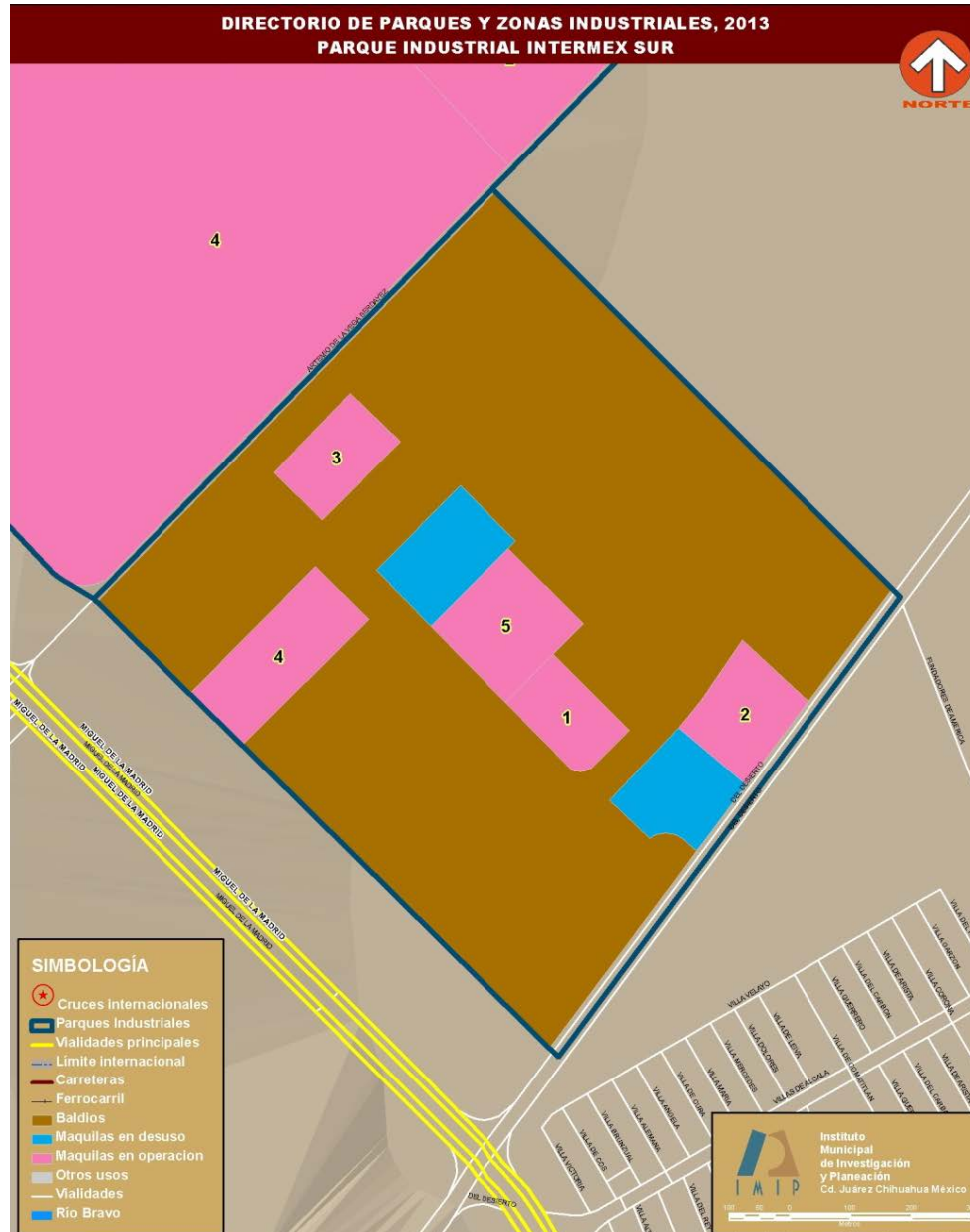
Zona Industrial Thomson		
Manufacturera		
#	Nombre	Empleados
1	Grupo Corporativo Centauro	ND
2	MASA	350

Oriente sur oriente



Manufactureras		
Parques y zonas industriales en el sector Oriente Sur Oriente	Empresas	Empleados
Parque Industrial Intermex Sur	6	975
Zona Industrial Electrolux	4	4,135
Zona Industrial Independencia y Santiago Troncoso	2	162
Total	12	5,272

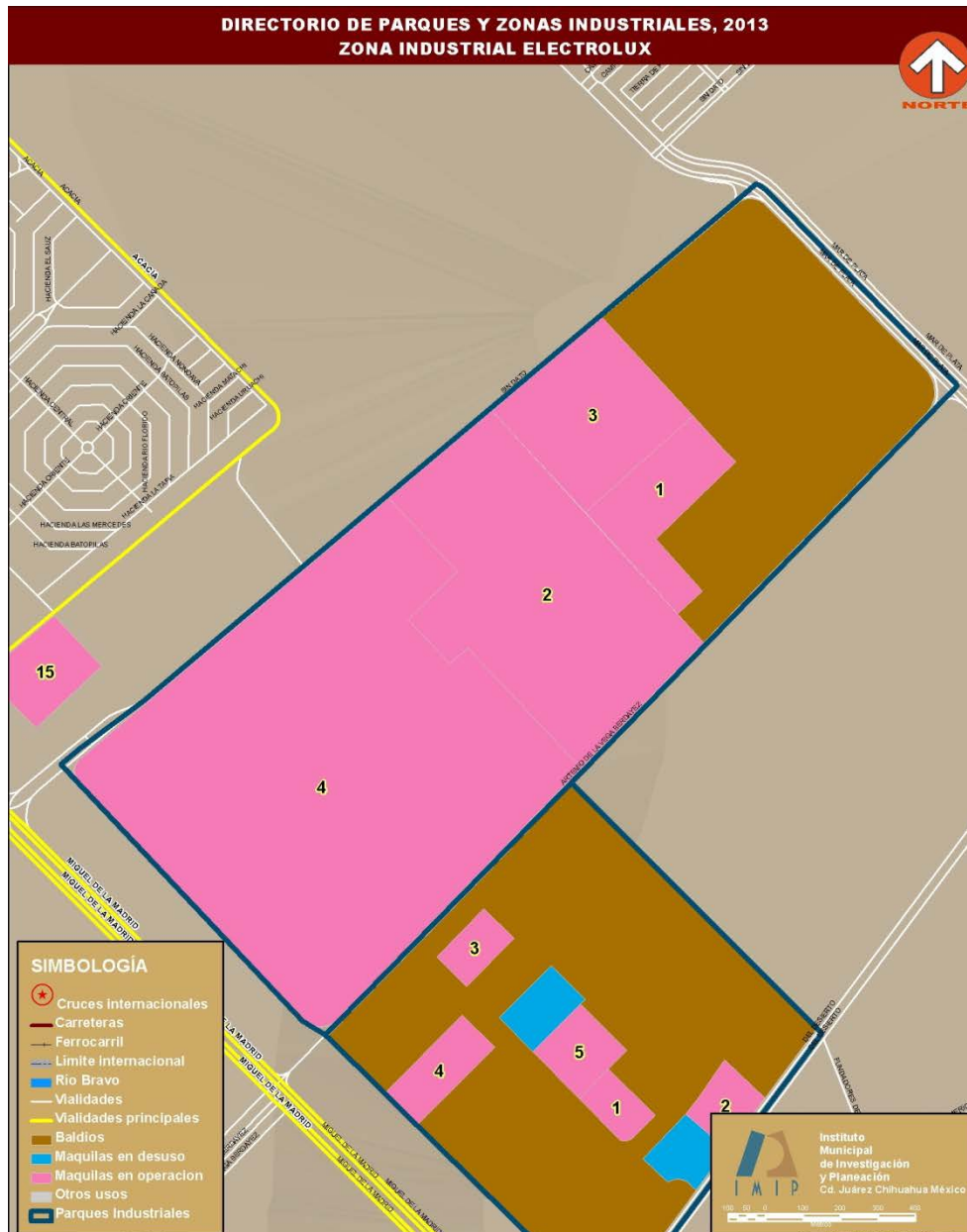
Parque Industrial Intermex Sur



5 empresas manufactureras
975 empleados

Parque Industrial Intermex Sur		
#	Nombre	Empleados
1	BMP	94
2	Concreto y Electricidad	45
3	Intermex Manufactura	71
4	Jones Plastic and Engineering de Juárez	415
5	Petro Pac	350

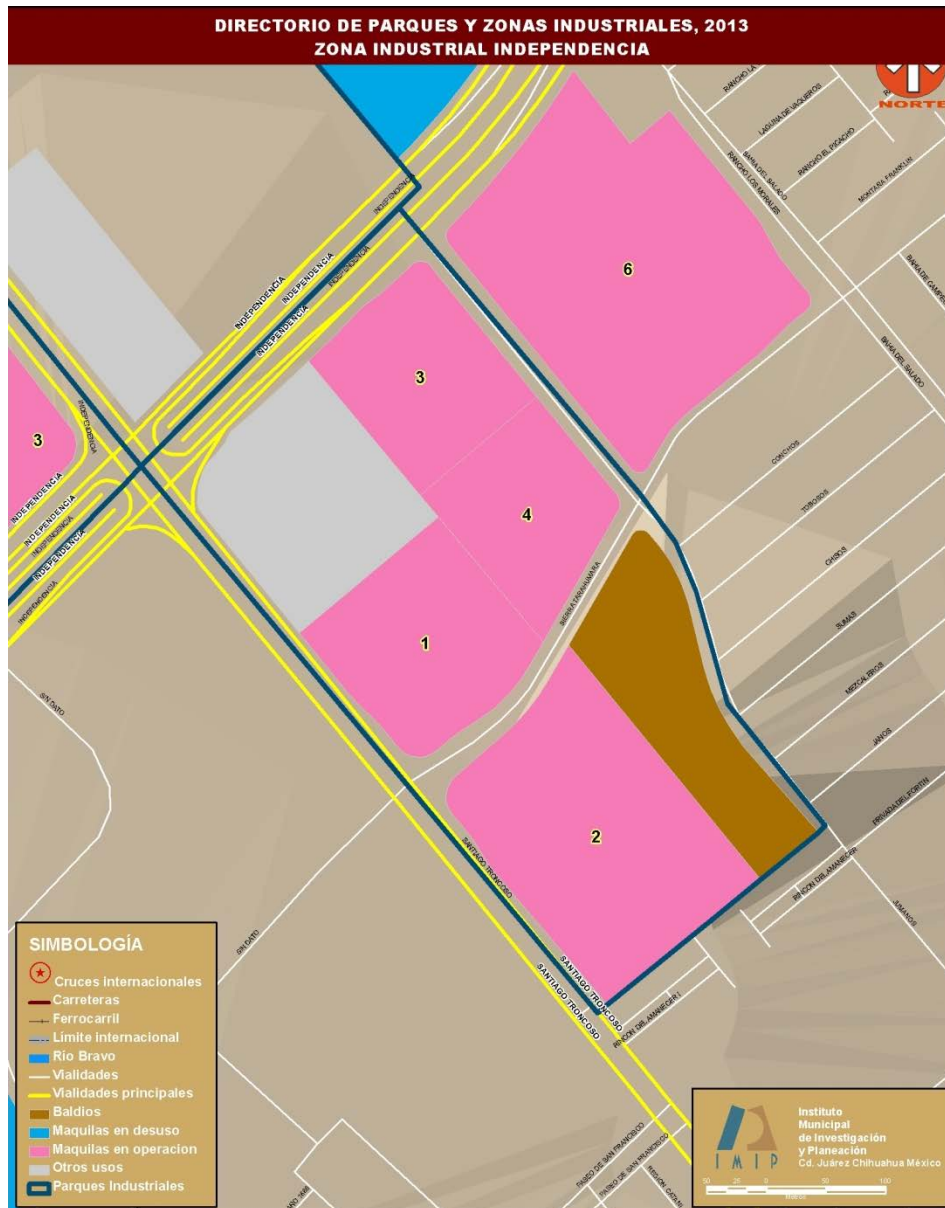
Zona Industrial Electrolux



4 empresas manufactureras
4,135 empleados

Zona Industrial Electrolux		
Manufacturera		
#	Nombre	Empleados
1	Electrolux Planta Estampado	70
2	Electrolux Planta Fabric Care	800
3	Electrolux Planta Plásticos	765
4	Electrolux Planta Refrigeradores	2,500

Zona industrial Independencia



2 empresas manufactureras
162 empleados
 2 empresas no manufactureras
50 empleados

Zona Industrial Independencia

Manufacturera

#	Nombre	Empleados
1	Util México	157
2	GCC Concreto Complejo Cielo	5

No manufacturera

#	Nombre	Empleados
3	Epcargo	ND
4	Eplogistica	50

Mapa digital

